



BOLETÍN DE INFORMACIONES

Nº 25

ENERO 2020

El Estado de la Pobreza 2019 de EAPN: situación de exclusión social en Asturias y España

Informe El Estado de la Pobreza 2019 de EAPN: situación de exclusión social en Asturias y España

Contenido

<u>¿Qué es el informe AROPE?</u>	1
<u>Compromiso Europeo para la erradicación de la pobreza y la exclusión social</u>	3
<u>La situación Arope en España</u>	3
<u>Condiciones de atención prioritaria</u>	5
<u>Situación Arope en Asturias</u>	7
<u>¿Qué es EAPN-AS?</u>	9

¿Qué es el informe AROPE?

El Informe El Estado de la Pobreza, también conocido como Informe Arope (EAPN España, 2019), es el estudio de seguimiento independiente de los indicadores de riesgo de pobreza y exclusión social que anualmente publica la Red Europea de Lucha Contra la Pobreza y la Exclusión Social (EAPN-AS). Recientemente se ha hecho público el noveno informe anual, recogiendo datos del año 2018. Este monográfico supone una aproximación sus resultados principales, prestando especial atención a la situación asturiana.

El Informe Arope se construye a partir de la explotación de datos recogidos en la Encuesta de Condiciones de Vida (ECV), lo que permite una visión comparativa con la situación de otros países de la Unión Europea. El documento se fundamenta en una óptica estatal, analizando la situación española en su conjunto y en el contexto de la Unión, y ofrece, al mismo tiempo, un análisis territorial a través de un estudio individual y comparativo por comunidades autónomas.

- Nota metodológica: Tasa Arope

A modo de breve apunte metodológico inicial, cabe indicar que este informe se basa en la evolución de la tasa Arope (Riesgo de pobreza y/o exclusión social o *At Risk of Poverty and/or Social Exclusion*). Esta unidad ofrece una medida multidimensional del riesgo de

Edita: Dirección General de Salud Pública.
Consejería de Salud
del Principado de Asturias.

Redacción: EAPN Asturias- EAPN España

Entidad colaboradora: APN Asturias

<http://eapnasturias.org>

Fuente gráficos : EAPN Asturias

Contacto: José Antonio Llosa Fernández

coordinación@eapnasturias.org/984054085



BOLETÍN DE INFORMACIONES ACCIONES

Nº 25

ENERO

2020

El Estado de la Pobreza 2019 de EAPN: situación de exclusión social en Asturias y España

pobreza y/o exclusión compartida en la Unión Europea (UE). En el seno de la UE el concepto de exclusión social se comprende como “la situación de personas, familias y grupos, cuyos recursos económicos, sociales y culturales son tan limitados que les excluyen del modo de vida que se considera aceptable en la sociedad en la que viven” (CEE, 1984).

Las tres dimensiones recogidas por el indicador son: económica, medida con el umbral de riesgo de pobreza¹; empleo, a través del indicador de baja intensidad de trabajo por hogar (BITH)², y condición material de vida a través de la medida de Privación material severa (PMS)³. En el caso de que una persona puntúe en alguno de los tres indicadores se considera que se encuentra en situación Arope, es decir, situación de riesgo de pobreza y/o exclusión social, sin menoscabo de que pueda puntuar en varios indicadores al mismo tiempo.

A modo de recapitulación, la tasa Arope se construye bajo la perspectiva multidimensional del concepto de inclusión social, que va mucho más allá de una cuestión económica. Al mismo tiempo, también se diseña desde la consideración de la exclusión social como una situación y no como un estado (Subirats, 2004, 2010). Se presupone que la cohesión social representa un objetivo de las sociedades europeas, lo que exige políticas encaminadas a propiciar la movilidad a rangos de inclusión social para total de la población. Sin embargo, y a pesar de ello, observamos que la situación de pobreza en España tiene una tendencia estática, especialmente en aquellas situaciones de mayor intensidad. Las políticas de austeridad propias de un marco de una desregulación económica creciente, y legitimadas

La pobreza relativa o riesgo de pobreza se define en el 60% de la mediana de los ingresos por unidad de consumo de los hogares a nivel nacional. Este umbral se fija en 2018 en 8.870,90 € (aprox. 740€/mes). El umbral de pobreza severa se sitúa en el 30% de la mediana de ingresos por unidad de consumo, siendo exactamente la mitad que el umbral de pobreza.

La tasa BITH relaciona el potencial de empleo de un hogar, y lo que efectivamente esas personas están empleadas. Se extrae a través de las personas de 0 a 59 años que viven en hogares en los que sus miembros en edad de trabajar lo hicieron menos del 20% de su potencial total de trabajo en el año anterior al de la entrevista (periodo de referencia de los ingresos). Se calcula el número de meses en los que los miembros del hogar han estado trabajando durante el año de referencia, y por otra parte el total de meses en los que teóricamente esos mismos miembros podrían haber trabajado.

La Privación material severa (PMS) se define en Proporción de la población que vive en hogares que carecen al menos de cuatro conceptos de los nueve siguientes: no puede permitirse ir de vacaciones al menos una semana al año; no puede permitirse una comida de carne, pollo o pescado al menos cada dos días; no puede permitirse mantener la vivienda con una temperatura adecuada; no tiene capacidad para afrontar gastos imprevistos (de 650 euros); ha tenido retrasos en el pago de gastos relacionados con la vivienda principal (hipoteca o alquiler, recibos de gas, comunidad...) o en compras a plazos en los últimos 12 meses; no puede permitirse disponer de un automóvil; no puede permitirse disponer de teléfono; no puede permitirse disponer de un televisor, y/o no puede permitirse disponer de una lavadora.

Edita: Dirección General de Salud Pública.
Consejería de Salud
del Principado de Asturias.

Redacción: EAPN Asturias- EAPN España

Entidad colaboradora: APN Asturias

<http://eapnasturias.org>

Fuente gráficos: EAPN Asturias

Contacto: José Antonio Llosa Fernández

coordinación@eapnasturias.org/984054085

www.obsaludasturias.com



BOLETÍN DE INFORMACIONES ACCIONES

Nº 25

ENERO
2020

El Estado de la Pobreza 2019 de EAPN: situación de exclusión social en Asturias y España

Edita: Dirección General de Salud Pública.
Consejería de Salud
del Principado de Asturias.

Redacción: EAPN Asturias- EAPN España

Entidad colaboradora: APN Asturias

<http://eapnasturias.org>

Fuente gráficos : EAPN Asturias

Contacto: José Antonio Llosa Fernández

coordinacion@eapnasturias.org/984054085

www.obsaludasturias.com

por la crisis económica experimentada en los últimos años, ha dado lugar a una brecha de desigualdad en aumento en el país (Haliassos, 2016).

Compromiso Europeo para la erradicación de la pobreza y la exclusión social

En el marco de la Estrategia Europa 2020 España se comprometió a “reducir entre 1.400.000 y 1.500.000 (en el periodo 2009-2019) el número de personas en riesgo de pobreza y exclusión social de acuerdo con el indicador Arope”. El Informe Arope de EAPN se crea como un seguimiento independiente para este proceso, evidenciando no solo que el objetivo está lejos de cumplirse, sino que la situación experimenta un retroceso.

A falta de un año para que se cumpla el plazo será muy difícil cumplir el objetivo marcado. Si bien la tasa Arope ha experimentado una mejora a lo largo de los últimos tiempos, alcanzar el objetivo supondría reducir el indicador en 2,6 millones de personas durante 2019.

La situación Arope en España

En España se encuentran 12.188.288 personas en situación de riesgo de pobreza y/o exclusión social (datos anuales de 2018). Ello representa a un 26,1% de población (Figura 1).

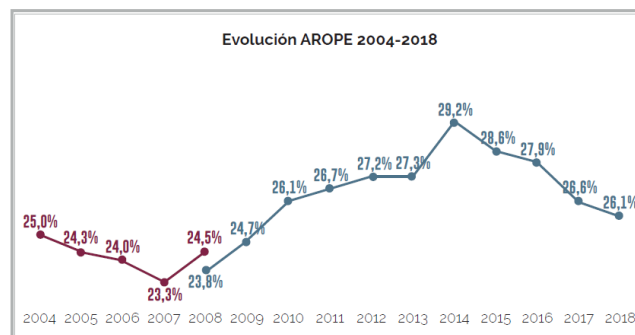


Figura 1. Evolución de la tasa Arope en España. Fuente: Instituto Nacional de Estadística (INE).

Se observa una tendencia de descenso desde el año 2015 hasta el momento actual, apreciando cierto estancamiento entre 2017 y 2018 con una reducción de 0,5 puntos porcentuales. Por su parte, los registros están lejos de la tasa Arope de 2009 (24,7%), momento en el que comenzó un incremento muy acusado.



BOLETÍN DE INFORMACIONES ACCIONES

Nº 25

ENERO

2020

El Estado de la Pobreza 2019 de EAPN: situación de exclusión social en Asturias y España

Edita: Dirección General de Salud Pública.
Consejería de Salud
del Principado de Asturias.

Redacción: EAPN Asturias- EAPN España

Entidad colaboradora: APN Asturias

<http://eapnasturias.org>

Fuente gráficos : EAPN Asturias

Contacto: José Antonio Llosa Fernández

coordinacion@eapnasturias.org/984054085

www.obsaludasturias.com

Desagregando los indicadores de la tasa Arope observamos que el único que presenta crecimiento entre 2017 y 2018 es el de Privación material severa, del 5,1% al 5,4%. Este indicador está relacionado con las situaciones de riesgo de pobreza y/o exclusión de mayor intensidad, experimentando un incremento del 50% si atendemos a registros previos a la crisis (en 2008 cifraba un 3,6%). Respecto al resto de medidas: la tasa de pobreza se mantiene estática en un 21,5% en 2018 (-0,1 puntos porcentuales respecto a 2017), y la baja intensidad de trabajo por hogar (BITH) experimenta un acusado descenso, especialmente entre los hombres (-6,4 puntos porcentuales), lo que explica en buena medida la reducción de la tasa Arope este año.

Sin embargo, la idea de que crece la intensidad en las situaciones de riesgo de pobreza y/o exclusión social resulta de interés para comprender el momento actual. Además del crecimiento de la tasa de Privación material severa, en España hay 740.000 personas más en situación de pobreza severa que en el año 2008. Por otro lado, el descenso de la BITH no se traduce en una reducción de la tasa de empleo en pobreza, manteniéndose estable la tasa de trabajadores pobres por encima del 13% desde 2014. Ello implica centrar la atención sobre la situación de desigualdad creciente.

La renta media crece en las familias españolas 338€ durante 2018, sin embargo, este incremento de renta no llega al cuartil 1 de la población. Es decir, no llega al 25% más pobre. Estos factores suponen el incremento en la brecha de pobreza, observando que la renta del 20% de las familias más ricas multiplica por 6 el nivel de renta del 20% con menores ingresos. En el ánimo comparativo observamos que España no sólo representa uno de los países con mayores indicadores de desigualdad, sino también uno de los que muestra mayor crecimiento (Figura 2).

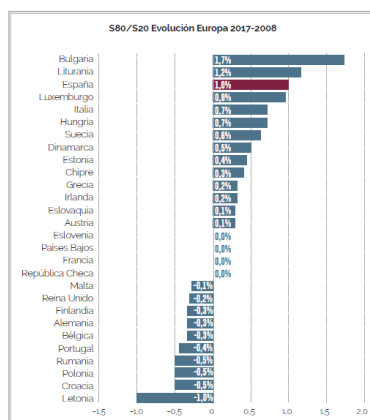


Figura 2. Evolución de la desigualdad S20/80 en la Unión Europea, 2017-2008.



BOLETÍN DE INFORMACIONES ACCIONES

Nº 25

ENERO 2020

El Estado de la Pobreza 2019 de EAPN: situación de exclusión social en Asturias y España

Edita: Dirección General de Salud Pública.
Consejería de Salud
del Principado de Asturias.

Redacción: EAPN Asturias- EAPN España

Entidad colaboradora: APN Asturias

<http://eapnasturias.org>

Fuente gráficos: EAPN Asturias

Contacto: José Antonio Llosa Fernández

coordinacion@eapnasturias.org/984054085

www.obsaludasturias.com

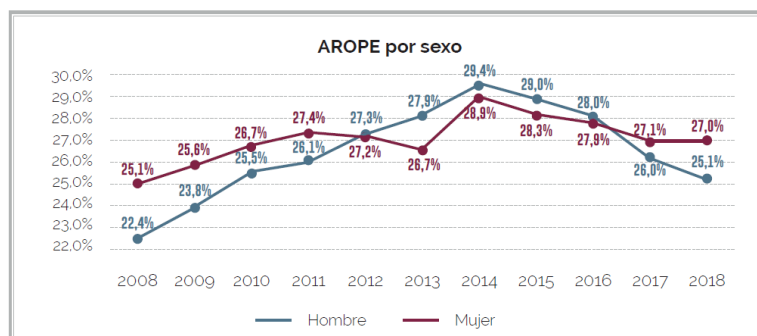
Condiciones de atención prioritaria

- Desigualdad de género respecto a la tasa Arope

En el año 2018, la tasa Arope entre los hombres (25%) resulta inferior a la registrada entre mujeres (27%). Este registro incrementa la brecha establecida en el año anterior, evidenciando en una situación de desigualdad estructural (Figura 3).

De manera tradicional, las mujeres en España registran mayor tasa Arope a los hombres. Sin embargo, esta tendencia se invirtió entre los años 2012 y 2016. En el contexto de crisis los hombres experimentaron un incremento muy acusado de la tasa Arope, alcanzando puntos máximos durante 2014 y superando las tasas registradas por las mujeres. A partir del 2014 la tasa Arope masculina también viene experimentando un descenso acusado. Durante todo este periodo se observa que la tasa Arope entre las mujeres se ha mantenido en índices altos y poco variables.

Esta situación muestra que efectos de la crisis económica enmascararon momentáneamente la desigualdad de género respecto a las tasas de riesgo de pobreza y exclusión social. El descenso en la ocupación fue el rasgo más saliente de la crisis económica, lo que impactó en mayor medida sobre los hombres, que registran mayor tasa de actividad. El efecto de la recuperación económica, como se observa, también pasa por un incremento en el acceso al empleo, que rápidamente está corrigiendo la tendencia Arope masculina pero no implica cambios en la femenina. Las mujeres experimentan, en España, una situación de tendencia al riesgo de exclusión social y/o pobreza mantenida en el tiempo y en absoluto sensible a los síntomas de recuperación económica.





BOLETÍN DE INFORMACIONES ACCIONES

Nº 25

ENERO 2020

El Estado de la Pobreza 2019 de EAPN: situación de exclusión social en Asturias y España

Edita: Dirección General de Salud Pública.
Consejería de Salud
del Principado de Asturias.

Redacción: EAPN Asturias- EAPN España

Entidad colaboradora: APN Asturias

<http://eapnasturias.org>

Fuente gráficos : EAPN Asturias

Contacto: José Antonio Llosa Fernández

coordinación@eapnasturias.org/984054085

www.obsaludasturias.com

Figura 3. Evolución de la tasa Arope en España de acuerdo al género. Fuente: INE.

- Situación de monomarentalidad

Otro indicador relacionado con desigualdades de género tiene que ver con las familias monomarentales, con mayor presencia en todas las medidas de riesgo de pobreza y/o exclusión social evaluadas. El 81,9% de estos hogares, cabe mencionar, están encabezados por mujeres.

La tasa Arope en estas familias alcanza el 50%. Además, son los hogares que más afectados están por la precariedad laboral (Alcañiz & Monteiro, 2016) y también los que presentan mayor tasa en el indicador de Privación material severa (PMS) (12,4% frente al 5,4% de la población total, 2018).

- Tasa AROPE y edad

Por último, cabe detenerse en un análisis por grupos de edad del comportamiento de la tasa Arope (Figura 4). Observamos dos fenómenos acusados.

- Respecto a los mayores de 65 años se observa que son el grupo de edad con menor tasa Arope, lo que se puede explicar en base a la disponibilidad, en general, de ingresos estables. Sin embargo, observando la evolución se aprecia que su situación empeora progresivamente. De hecho, supone el único grupo de edad en el que la tasa Arope crece de 2017 a 2018. Esta tendencia de incremento viene mantenida desde el 2014, coincidiendo con el momento en el que la curva del resto de la población comienza un descenso. Este efecto responde a una recuperación económica traducida en un incremento de las rentas que no se acompaña de una actualización proporcional de la cuantía de las pensiones por jubilación.

- En segundo lugar, el grupo de 16-29 años cifra el mayor índice en la tasa Arope. Este dato está directamente relacionado con la precariedad laboral instaurada en el mercado laboral, que afecta de manera más directa a determinadas condiciones, como la de juventud. Por ejemplo, más del 50% de jóvenes entre 16-19 años empleados lo están en jornada parcial, igual que un 35,2% de aquellos entre 20-24 años. El acceso al contrato en jornada parcial supone uno de los indicadores de precariedad laboral de mayor atención en España, ya que, de la práctica ausencia de esta modalidad contractual en muy pocos años ha alcanzado al 14,8% de las personas empleadas. Este tipo de modalidad suele estar

BOLETÍN DE INFORMACIONES ACCIONES

Nº 25

ENERO

2020

El Estado de la Pobreza 2019 de EAPN: situación de exclusión social en Asturias y España

Edita: Dirección General de Salud Pública.
Consejería de Salud
del Principado de Asturias.

Redacción: EAPN Asturias- EAPN España

Entidad colaboradora: APN Asturias

<http://eapnasturias.org>

Fuente gráficos: EAPN Asturias

Contacto: José Antonio Llosa Fernández

coordinación@eapnasturias.org/984054085

www.obsaludasturias.com

ocupada por las situaciones de mayor vulnerabilidad en el mercado laboral: jóvenes, mujeres, y puestos de baja cualificación (OIT, 2016).

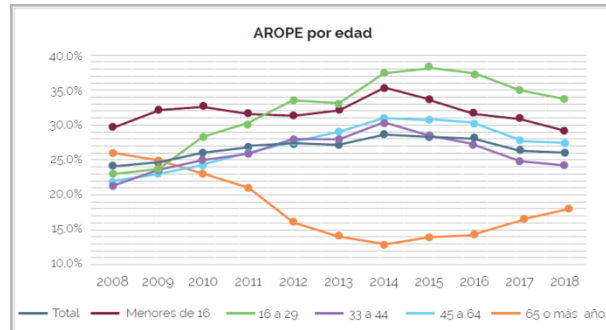


Figura 4. Evolución de la tasa Arope en España por grupos de edad. Fuente: INE.

Situación Arope en Asturias

La tasa de Arope en Asturias se sitúa bajo la española de manera tradicional. En el año 2018, la tasa asturiana es del 20,9% (-5,2 puntos porcentuales respecto al Arope en el conjunto de España). Sin embargo, la evolución de la tasa española y asturiana difiere. Mientras en España experimenta un leve descenso (-0,5 puntos), en Asturias la tasa crece de un 17,2% de 2017 al 20,9% en 2018 (+3,7 puntos) (Figura 5). Esto supone, de acuerdo a los datos anuales de 2018, que 215.000 personas en Asturias están en situación de riesgo de pobreza y/o exclusión social. 37.000 personas más que en 2017.

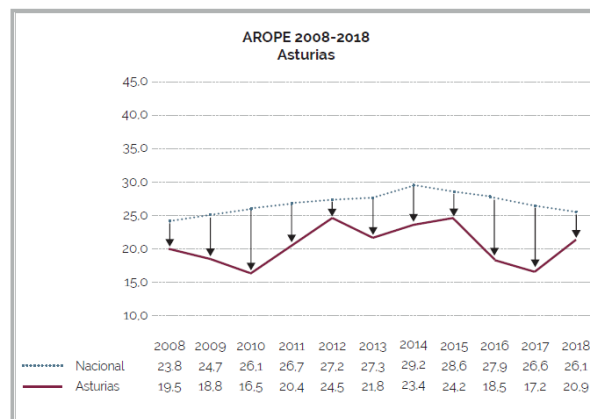


Figura 5. Evolución de la tasa Arope en Asturias y España. Fuente: INE.

- Todos los indicadores del Arope se incrementan en la región

Un análisis pormenorizado del indicador Arope en Asturias muestra que la tasa de riesgo de pobreza (indicador económico) se mantiene relativamente estable en un 14% (+1.4 puntos



BOLETÍN DE INFORMACIONES ACCIONES

Nº 25

ENERO
2020

El Estado de la Pobreza 2019 de EAPN: situación de exclusión social en Asturias y España

porcentuales respecto a 2017), y muy por debajo de la tasa estatal (21,5%). El sistema de rentas mínimas asturiano, el Salario Social Básico, sitúa el suelo de la tasa de riesgo de pobreza en un índice inferior al estatal. Más variaciones se observan en los otros componentes del Arope.

Un 13,6% de la población asturiana se encuentra en situación de BITH, siendo una de las cuatro comunidades que empeoran la medida laboral en 2018. El dato asturiano se sitúa 2,9 puntos porcentuales por encima de la tasa española y 2,1 puntos por encima del dato regional para 2017. Ello evidencia una problemática estructural relacionada con el empleo en dos direcciones: la capacidad para la creación de empleo y la calidad de los puestos.

El indicador que experimenta mayor incremento en la región es el de privación material severa (PMS), pasando del 3,5% al 6% (+2,5 puntos). Ello evidencia un deterioro en las condiciones de aquellas personas que ya se encontraban en una situación más comprometida, y sitúa a Asturias por encima de la tasa estatal (5,4%).

La Privación material severa en Asturias prácticamente se había erradicado en el año 2011. En ese momento se contabilizaban 8.000 asturianos y asturianas en esa situación. Actualmente la cifra asciende a 61.000 personas.

- Retos estructurales en Asturias

Los datos muestran una ruptura de una tendencia de mejora en los últimos años respecto a la tasa Arope asturiana, y un empeoramiento que afecta especialmente a las personas en situación más desfavorecida. Como estrategia para paliar la exclusión social y la pobreza se hace necesario atajar situaciones estructurales en el territorio:

- **Desigualdad:** Freno al incremento de la desigualdad. En la región se observa un desplazamiento a la baja de rentas medias, a través de un incremento hasta el 35% en el grupo de población con ingresos inferiores a 1.000€ al mes. Asimismo, crece hasta el 13,8% (+1,9 puntos respecto a 2017) los grupos de menores ingresos (menos de 8.548,9€ euros anuales). Por su parte, los niveles de renta más altos se mantienen estables. Esta polarización de la población impacta de manera directa sobre la calidad de vida, y, en términos generales, supone un riesgo para la convivencia.

- **Empleo digno:** Como uno de los retos estructurales en la región, tanto en la cantidad como en la calidad del mismo.

Pensiones: El 27% de todas las pensiones en Asturias, y el 34% de las pensiones

Edita: Dirección General de Salud Pública.
Consejería de Salud
del Principado de Asturias.

Redacción: EAPN Asturias- EAPN España

Entidad colaboradora: APN Asturias

<http://eapnasturias.org>

Fuente gráficos: EAPN Asturias

Contacto: José Antonio Llosa Fernández

coordinación@eapnasturias.org/984054085



BOLETÍN DE INFORM_

ACCIONES

Nº 25

ENERO

2020

El Estado de la Pobreza 2019 de EAPN: situación de exclusión social en Asturias y España

de viudedad, no superan el umbral de la pobreza. Las pensiones de viudedad son percibidas de manera mayoritaria por mujeres, situando un indicador más de desigualdad de género respecto a la inclusión social.

Cabe subrayar el carácter estructural, por ello estable, de las situaciones subrayadas como retos (Agulló-Tomás, Llosa, & Agulló-Tomás, 2018). La crisis económica ha supuesto un retroceso de derechos para la ciudadanía, en tanto que acudiendo a un momento de recuperación de renta la realidad de los grupos más desfavorecidos no mejora. Por ello, las situaciones de desigualdad, escaso acceso al empleo, desigualdad de género, pobreza vinculada a la juventud o debilidad en el sistema de pensiones y subsidios, se han de comprender como características deficitarias en el sistema social y no como situaciones coyunturales vinculadas a un periodo de crisis transitorio.

¿Qué es EAPN-AS?

EAPN-AS (Red Europea de Lucha Contra la Pobreza y la Exclusión Social en Asturias) es una red de más de 30 organizaciones sociales que trabaja de manera solidaria en la región, con el objetivo fomentar la inclusión social, combatiendo los procesos de exclusión social y pobreza, a través de la participación, el empoderamiento y la interlocución.

Se define como una red democrática, autónoma, apartidista, aconfesional, y de defensa de los Derechos Humanos, especialmente los referidos a las personas afectadas por situaciones de pobreza y exclusión social. Es partícipe reconocida y activa de los fundamentos, pronunciamientos públicos, órganos y actividades de las EAPN europea y española de las que forma parte (European Anti Poverty Network).

Como red internacional, EAPN opera en todos los estados miembro de la Unión Europea, compartiendo el objetivo de defensa de los Derechos Humanos, y la capacidad de desarrollar, tanto acciones locales, como coordinadas a nivel internacional

Acceso al informe completo:

- <https://www.eapn.es/estadodepobreza/>

Contacto EAPN Asturias

- José Antonio Llosa Fernández - 675 625 085 / Loreto Ventosa Varona - 696 988 632
(Secretaría técnica)

- <http://eapnasturias.org/>

Edita: Dirección General de Salud Pública.
Consejería de Salud
del Principado de Asturias.

Redacción: EAPN Asturias- EAPN España

Entidad colaboradora: APN Asturias

<http://eapnasturias.org>

Fuente gráficos : EAPN Asturias

Contacto: José Antonio Llosa Fernández

coordinación@eapnasturias.org/984054085



BOLETÍN DE INFORM_ ACCIONES

Nº 25

ENERO

2020

El Estado de la Pobreza 2019 de EAPN: situación de exclusión social en Asturias y España

- coordinacion@eapnasturias.org

Referencias

Agulló-Tomás, E., Llosa, J. A., & Agulló-Tomás, M. S. (2018). Trabajo indecente, contexto actual e implicaciones. En J. L. Álvaro Estramiana, *La interacción Social (Homenaje a José Ramón Torregrosa)*. Madrid: Centro de Investigaciones Sociológicas (CIS) Academia.

Alcañiz, M., & Monteiro, R. (2016). She-austerity. Women's precariousness and labor inequality in Southern Europe. *Convergencia-Revista De Ciencias Sociales*, 23(72), 39-67.

EAPN España. (2019). *El Estado de la Pobreza: Seguimiento del indicador de pobreza y exclusión social en España 2008—2018*. Madrid: EAPN España.

Haliassos, M. (2016). The European North-South Divide: Dealing with the Poor Relative. En A. Michaelides & A. Orphanides (Eds.), *The Cyprus Bail-in: Policy Lessons from the Cyprus Economic Crisis* (pp. 309-326). London, England: World Scientific.

OIT. (2016). *El empleo atípico en el mundo: Retos y perspectivas*. Recuperado de http://ilo.org/wcmsp5/groups/public/---dgreports/---dcomm/---publ/documents/publication/wcms_534522.pdf

Subirats, J. (2004). *Pobreza y exclusión social: Un análisis de la realidad española y europea* (N.º 16). Barcelona: Fundación La Caixa.

Subirats, J. (2010). *Ciudadanía e Inclusión Social: El Tercer Sector y las políticas públicas de acción social*. El Prat de Llobregat: Fundación Esplai.

Edita: Dirección General de Salud Pública.
Consejería de Salud
del Principado de Asturias.

Redacción: EAPN Asturias- EAPN España

Entidad colaboradora: APN Asturias

<http://eapnasturias.org>

Fuente gráficos : EAPN Asturias

Contacto: José Antonio Llosa Fernández

coordinacion@eapnasturias.org/984054085

www.obsaludasturias.com