

SISTEMA DE VIGILANCIA DE LAS IRA en ASTURIAS

Servicio de Vigilancia Epidemiológica. Dirección General de Salud Pública y Atención a la Salud Mental

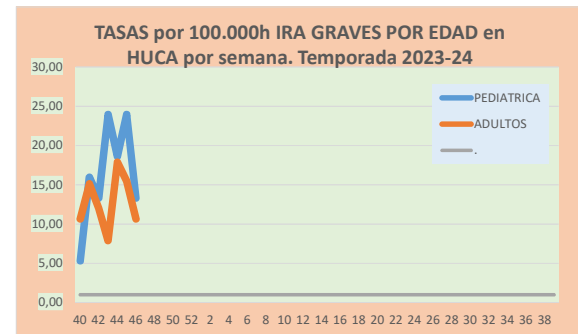
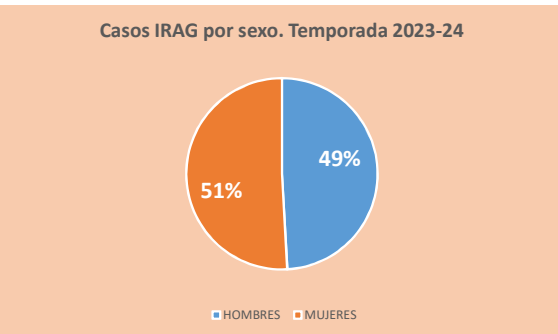
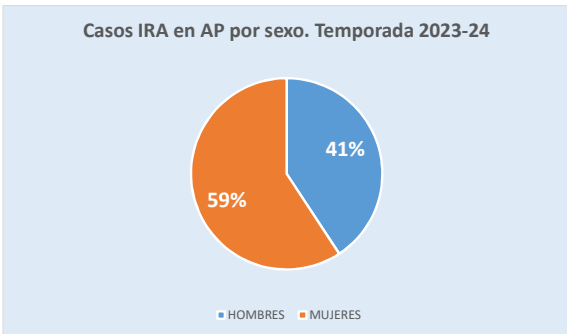
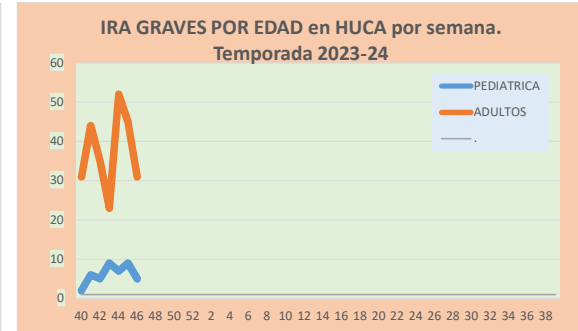
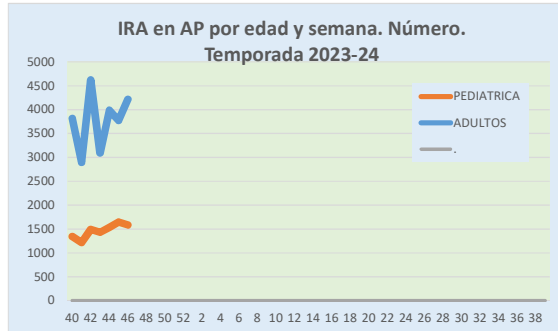
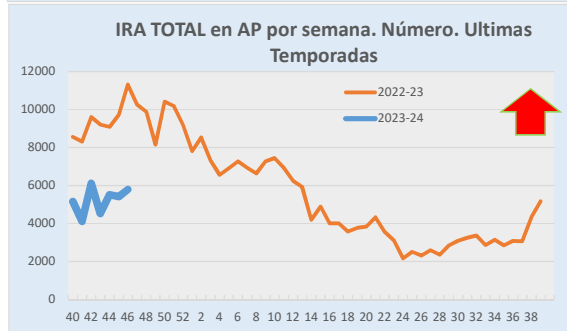
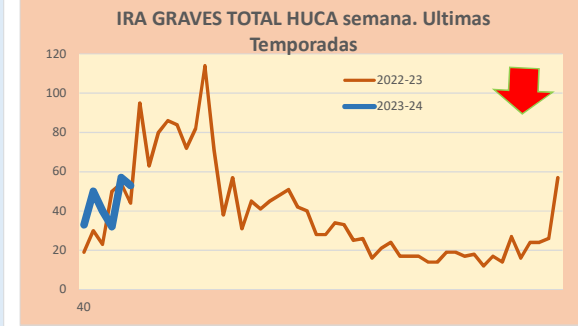
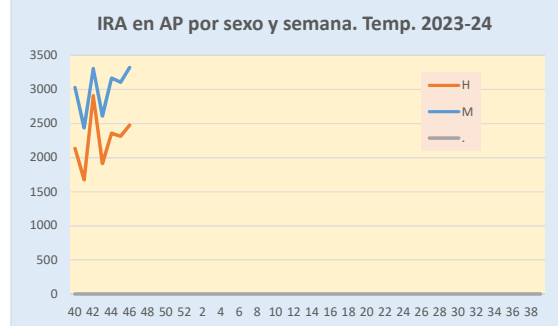
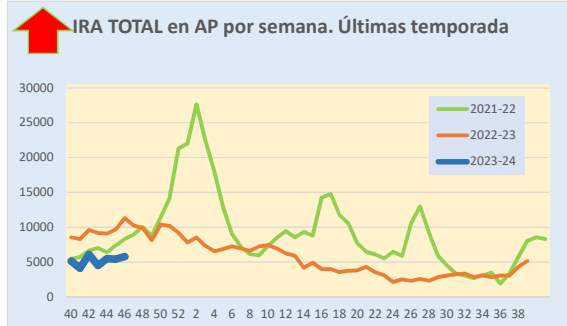
Fecha situación: 22/11/2023



Principáu d'Asturies



OBSERVATORIO DE SALUD EN ASTURIAS

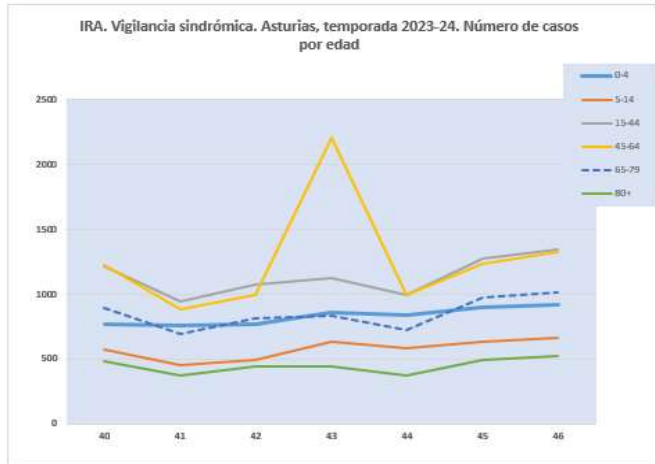


SISTEMA DE VIGILANCIA DE LAS IRA en ASTURIAS

Servicio de Vigilancia Epidemiológica. Dirección General de Salud Pública y Atención a la Salud Mental
 Fecha situación: 22/11/2023

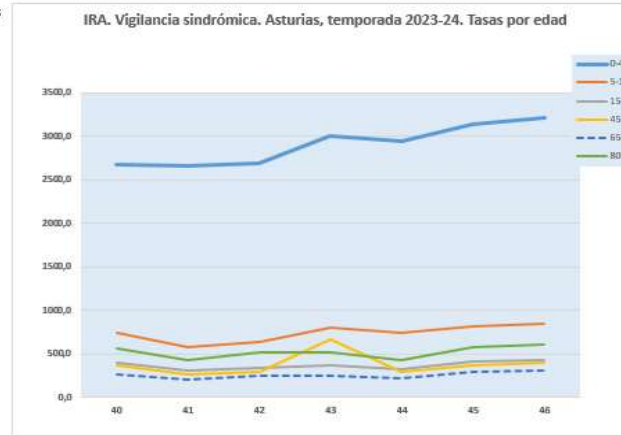


OBSERVATORIO DE SALUD EN ASTURIAS



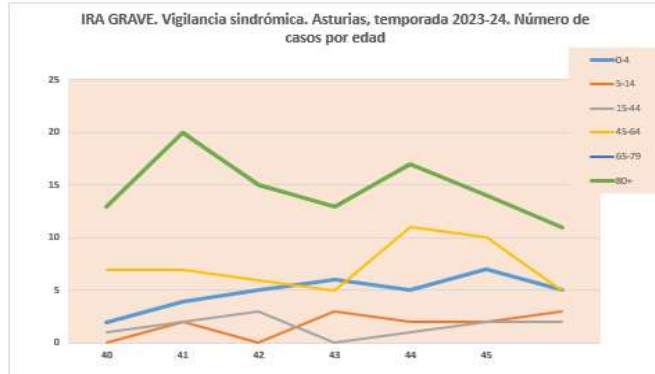
CASOS IRAS
 Ult. semana
 TOTAL:
 5798

+5%



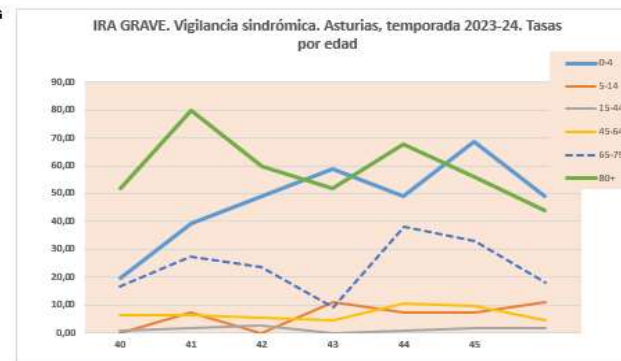
TASA IRAS
 Ult. semana
 TOTAL:
 576,00

AISLAMIENTOS:
 GRIPE: 16
 VSR: 92



CASOS IRAG
 Ult. semana
 TOTAL:
 36

-34%



TASA IRAG
 Ult. semana
 TOTAL:
 10,80

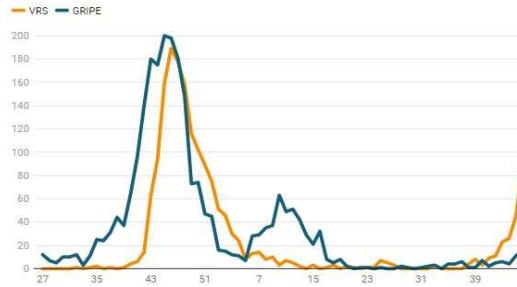
SISTEMA DE VIGILANCIA DE LAS IRA en ASTURIAS

Servicio de Vigilancia Epidemiológica. Dirección General de Salud Pública y Atención a la Salud Mental

Fecha situación: 22/11/2023

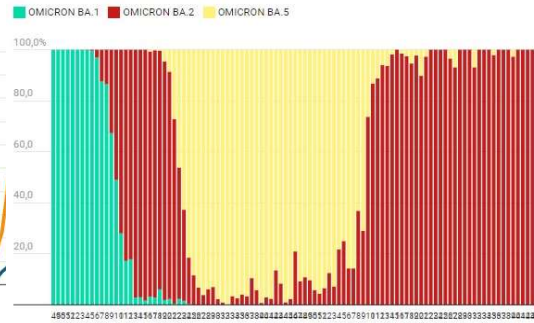


X19. Distribución semanal de aislamientos de Gripe y VRS. Asturias, Julio 2022-Noviembre 2023. MUESTRAS CENTINELA+ NO CENTINELA



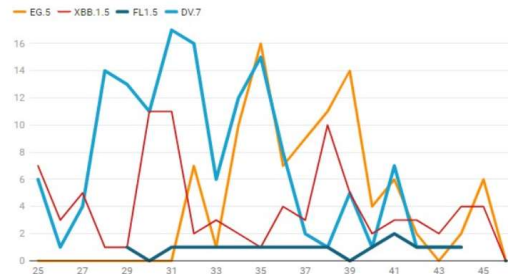
DIRECCION GENERAL DE SALUD PUBLICA, Datos a 21.11.2023. Datos provisionales.
Gráfico: MM, MH y EG para Observatorio de Salud en Asturias • Fuente: Laboratorio Virología de HUCA • Descargar los datos • Creado con Datawrapper

COVID-19. Número de aislamientos de la variante Omicron a partir de ola 5 por semana epidemiológica. Proporción. Asturias, 2021-23



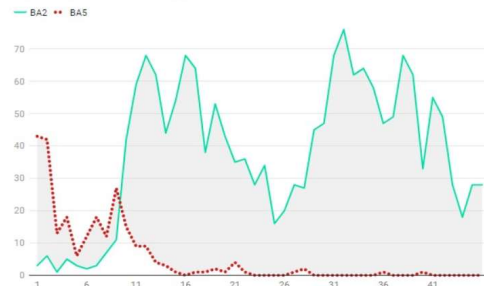
DIRECCION GENERAL DE SALUD PUBLICA, Casos a 21.11.2023
Gráfico: MM, MH y EG para Observatorio de Salud en Asturias. OBSA • Fuente: Laboratorio Virología HUCA • Creado con Datawrapper

X89. Distribución semanal de aislamientos de COVID con secuenciación de sublinaje DV.7, FL1.5, CH.1.1, EG.5 y XBBx. Asturias, 2023.



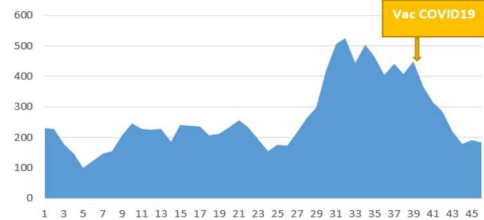
DIRECCION GENERAL DE SALUD PUBLICA, Datos a 21.11.2023. Datos provisionales.
Gráfico: MM, MH y EG para Observatorio de Salud en Asturias • Fuente: Laboratorio Virología de HUCA • Descargar los datos • Creado con Datawrapper

COVID-19. Número de aislamientos de la variante Omicron a partir de ola 5 por semana epidemiológica. Casos semanales. Asturias, 2023

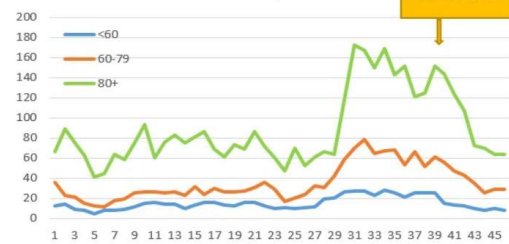


DIRECCION GENERAL DE SALUD PUBLICA, Casos a 21.11.2023
Gráfico: MM, MH y EG para Observatorio de Salud en Asturias. OBSA • Fuente: Laboratorio Virología HUCA • Creado con Datawrapper

COVID-19. Nuevos casos por semana. Asturias, 2023



COVID-19. Nuevos casos por semana y sexo. Asturias, 2023



SISTEMA DE VIGILANCIA DE LAS IRA en ASTURIAS

Servicio de Vigilancia Epidemiológica. Dirección General de Salud Pública y Atención a la Salud Mental

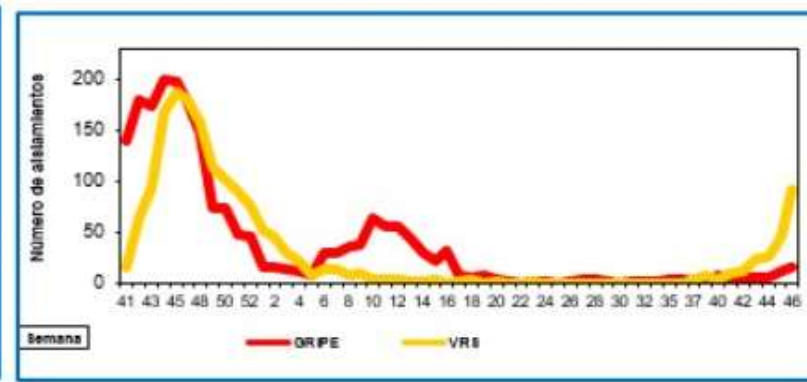
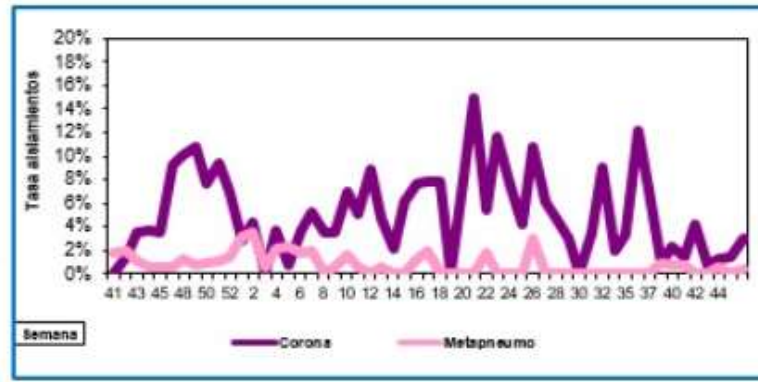
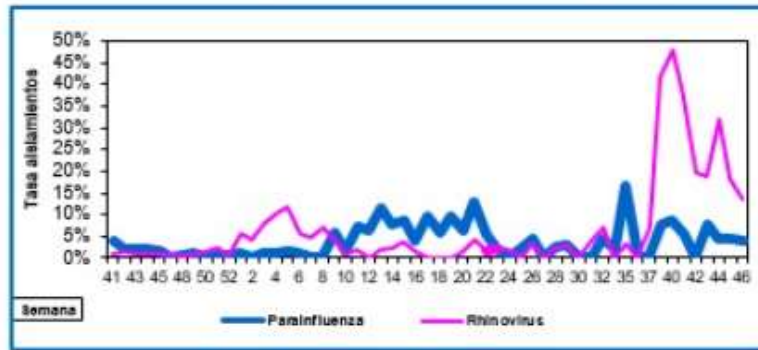
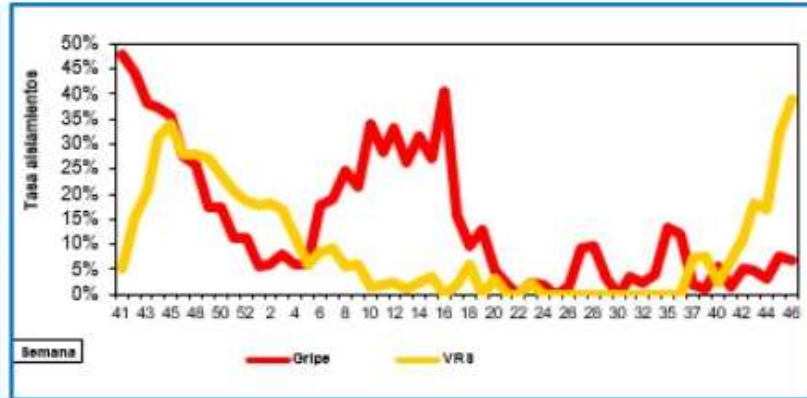
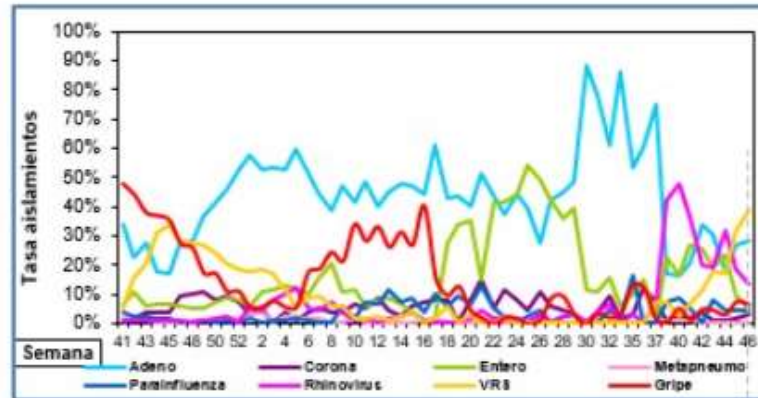
Fecha situación: 22/11/2023



Principáu d'Asturies



OBSERVATORIO DE SALUD EN ASTURIAS



SISTEMA DE VIGILANCIA DE LAS IRA en ASTURIAS

Servicio de Vigilancia Epidemiológica. Dirección General de Salud Pública y Atención a la Salud Mental

Fecha situación: 22/11/2023

VIGILANCIA DEL VRS

