

SISTEMA DE VIGILANCIA DE LAS IRA en ASTURIAS

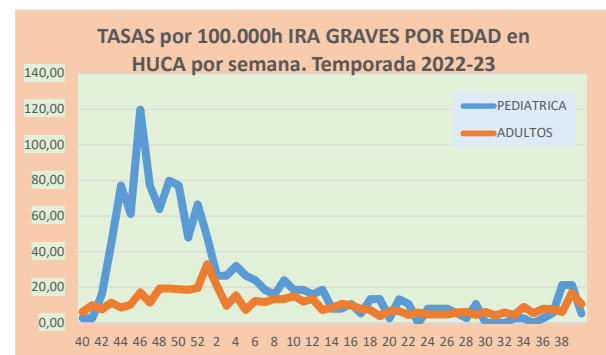
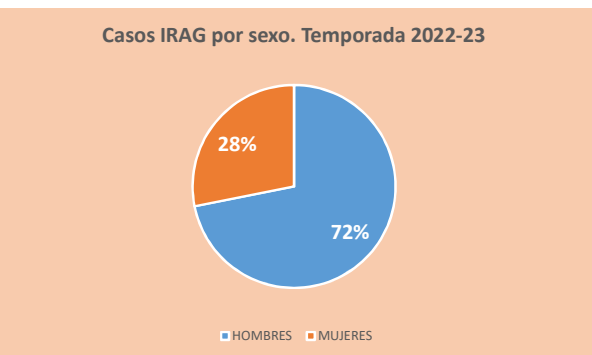
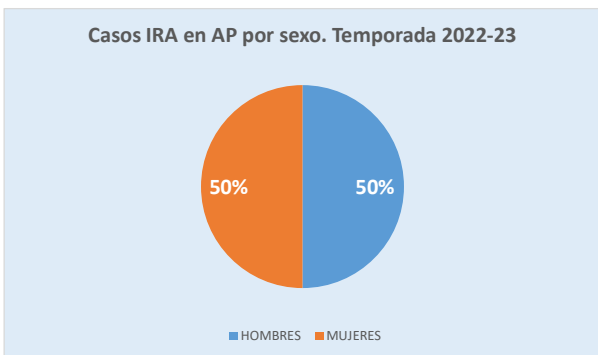
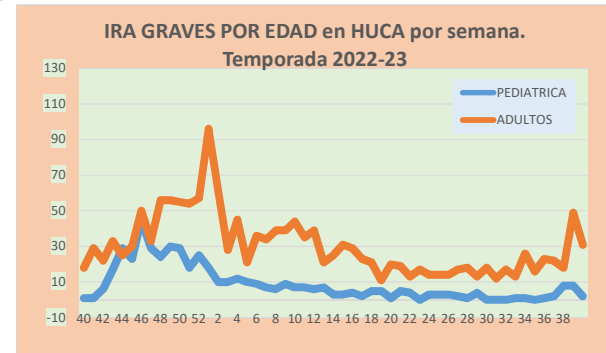
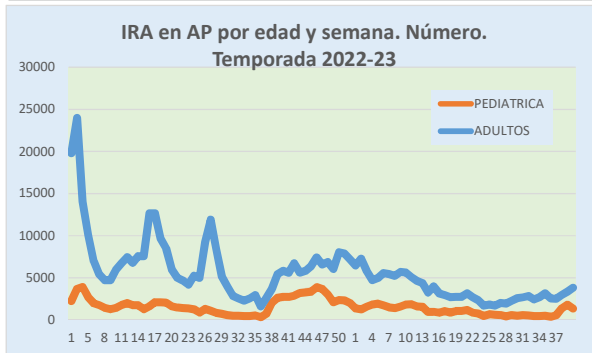
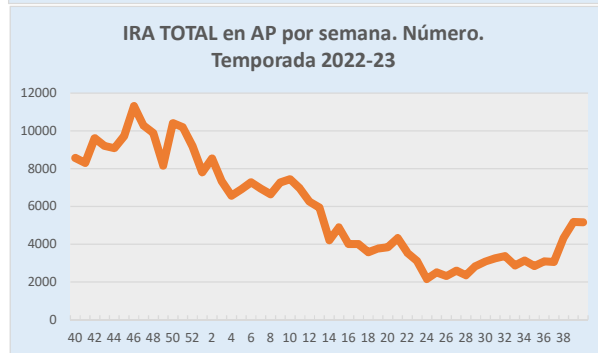
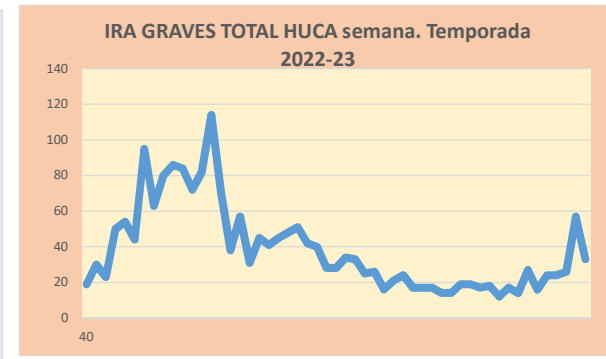
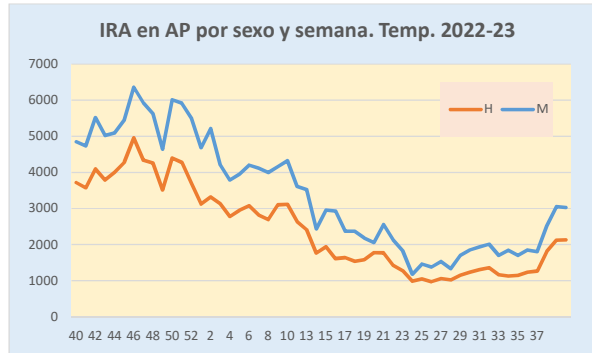
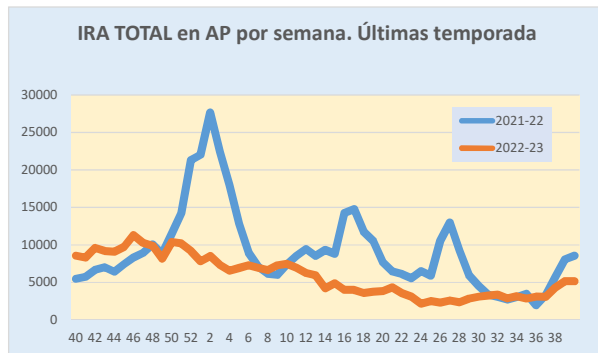
Servicio de Vigilancia Epidemiológica. Dirección General de Salud Pública

Fecha situación:

13/10/2023



OBSERVATORIO DE SALUD EN ASTURIAS



SEMANA 40/2023

SISTEMA DE VIGILANCIA DE LAS IRA en ASTURIAS

Servicio de Vigilancia Epidemiológica. Dirección General de Salud Pública

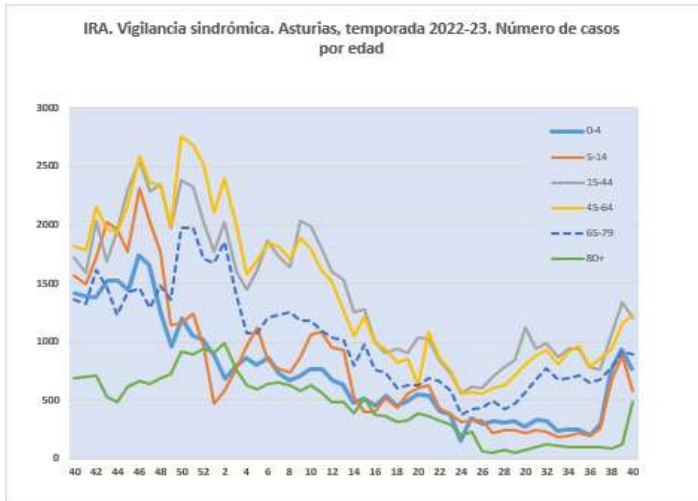
Fecha situación: 13/10/2023



Principáu d'Asturies

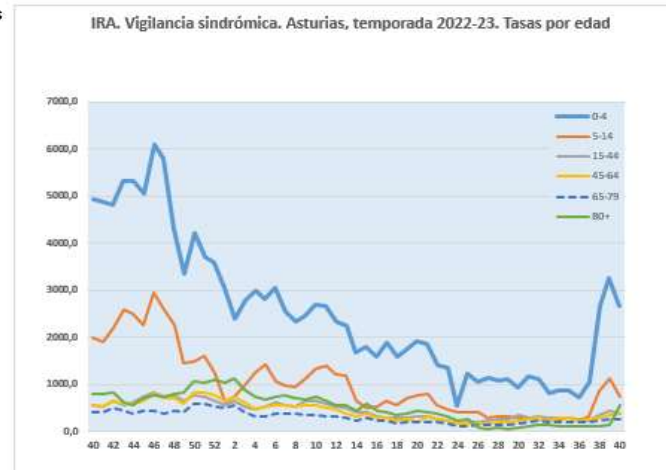


OBSERVATORIO DE SALUD EN ASTURIAS



CASOS IRAS
Ult.semána
TOTAL:
5161

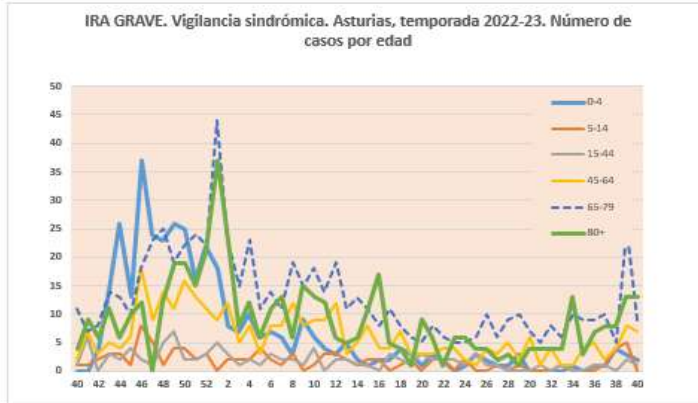
-4%



TASA IRAS
Ult.semána
TOTAL:
512,90

AISLAMIENTOS:

GRUPE: 7
VSR: 3



CASOS IRAG
Ult.semána
TOTAL:
33

-41%



TASA IRAG
Ult.semána
TOTAL:
10,00

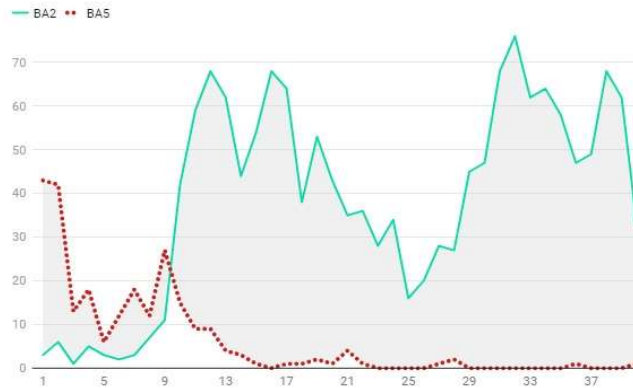
SISTEMA DE VIGILANCIA DE LAS IRA en ASTURIAS

Servicio de Vigilancia Epidemiológica. Dirección General de Salud Pública

Fecha situación: 13/10/2023

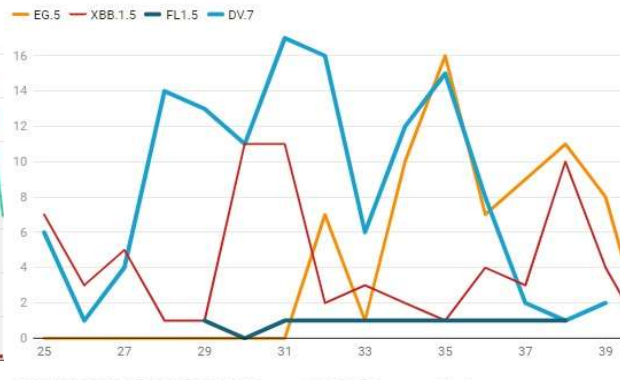


COVID-19. Número de aislamientos de la variante Omicron en ola 5 por semana epidemiológica. Casos semanales. Asturias, 2023



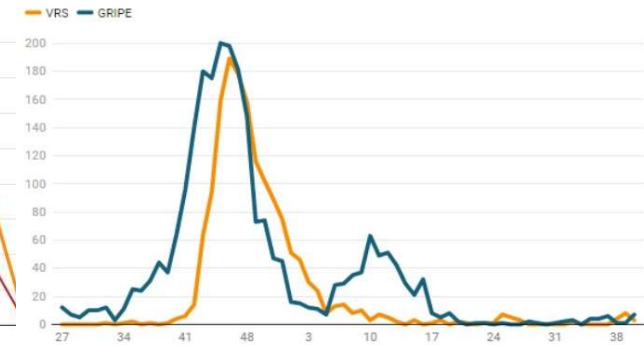
DIRECCION GENERAL DE SALUD PUBLICA. Casos a 10.10.2023
Gráfico: MM, MH y EG para Observatorio de Salud en Asturias. OBSA - Fuente: Laboratorio Virología HUCA - Creado con Datawrapper

X89. Distribución semanal de aislamientos de COVID con secuenciación de sublinaje DV.7, FL1.5, CH.1.1, EG.5 y XBBx. Asturias, 2023.



DIRECCION GENERAL DE SALUD PUBLICA, Datos a 10.10.2023. Datos provisionales.
Gráfico: MM, MH y EG para Observatorio de Salud en Asturias - Fuente: Laboratorio Virología de HUCA - Descargar los datos - Creado con Datawrapper

X19. Distribución semanal de aislamientos de Gripe y VRS. Asturias, Julio 2022-Octubre 2023. MUESTRAS CENTINELA+ NO CENTINELA

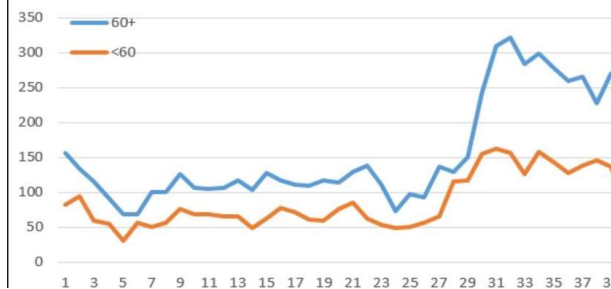


DIRECCION GENERAL DE SALUD PUBLICA, Datos a 9.10.2023. Datos provisionales.
Gráfico: MM, MH y EG para Observatorio de Salud en Asturias - Fuente: Laboratorio Virología de HUCA - Descargar los datos - Creado con Datawrapper

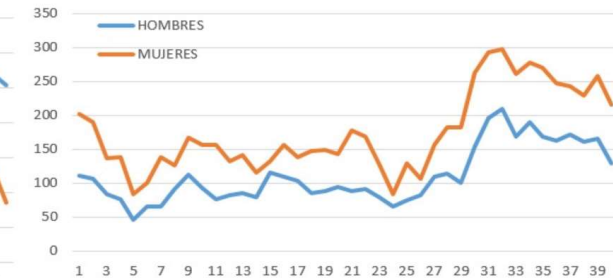
Nuevos casos COVID19. Asturias, 2023, por semana



Nuevos casos COVID19. Asturias, 2023, por semana y edad



Nuevos casos COVID19. Asturias, 2023, por semana y sexo



SISTEMA DE VIGILANCIA DE LAS IRA en ASTURIAS

Servicio de Vigilancia Epidemiológica. Dirección General de Salud Pública

Fecha situación: 13/10/2023

