

SISTEMA DE VIGILANCIA DE LAS IRA en ASTURIAS

Servicio de Vigilancia Epidemiológica. Dirección General de Salud Pública y Atención a la Salud Mental

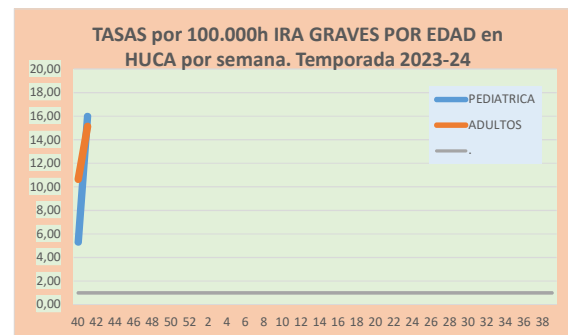
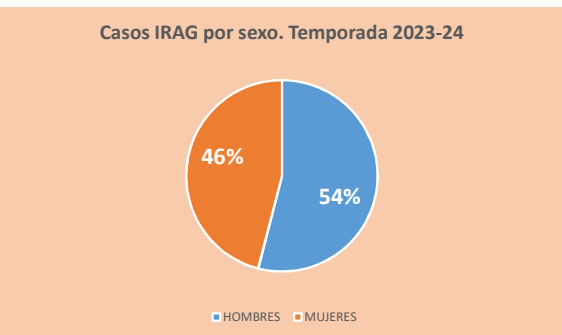
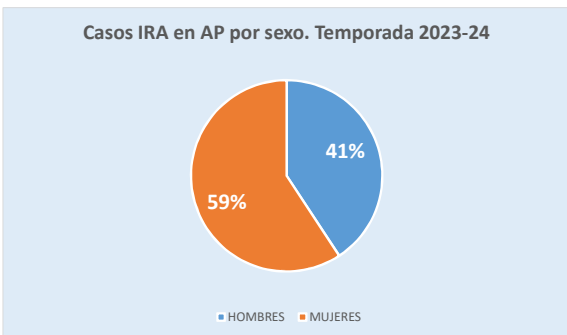
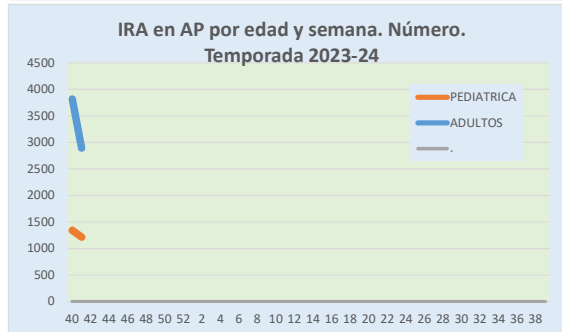
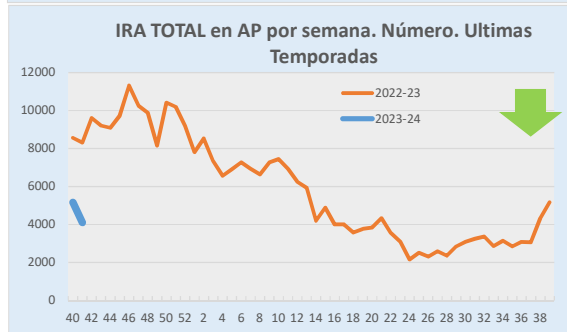
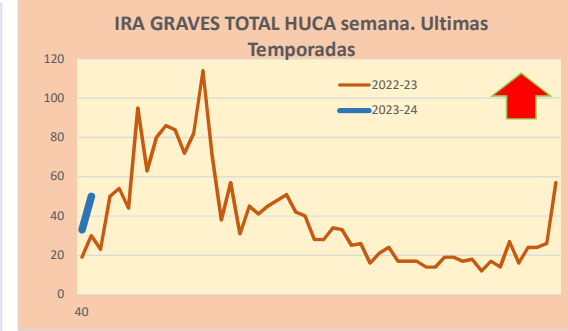
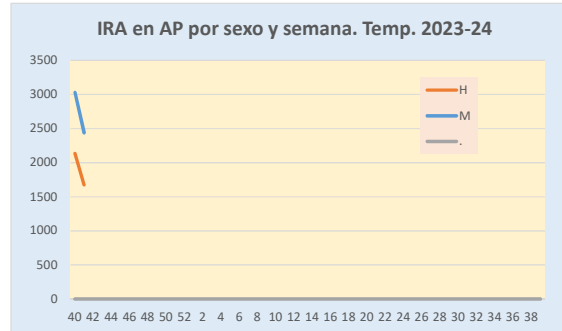
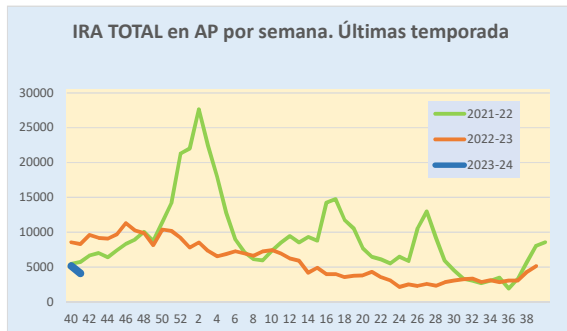
Fecha situación: 19/10/2023



Principáu d'Asturies



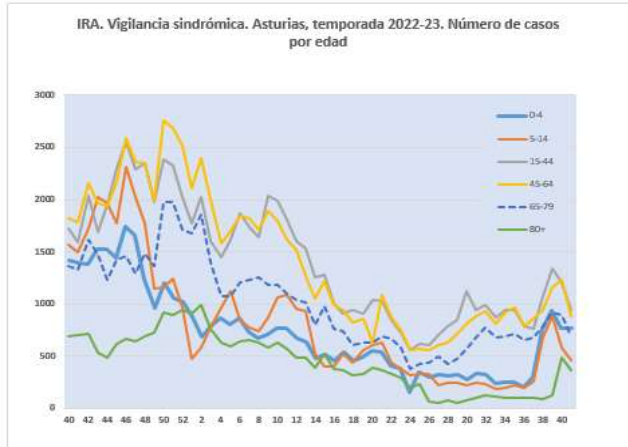
OBSERVATORIO DE SALUD EN ASTURIAS



SEMANA 41/2023

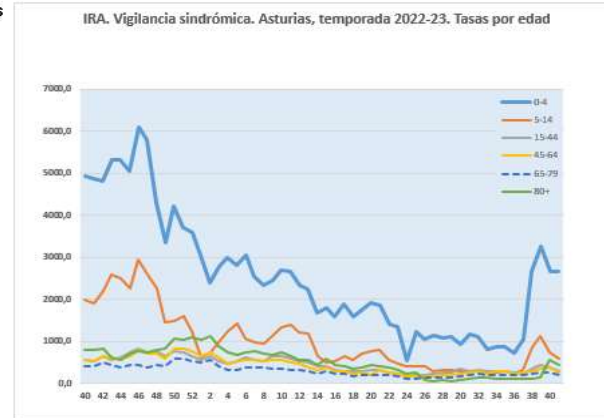
SISTEMA DE VIGILANCIA DE LAS IRA en ASTURIAS

Servicio de Vigilancia Epidemiológica. Dirección General de Salud Pública y Atención a la Salud Mental
 Fecha situación: 19/10/2023



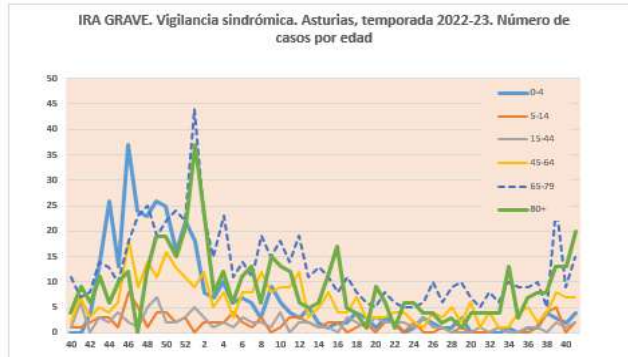
CASOS IRAS
 Ult.semana
 TOTAL: 4113

-21%



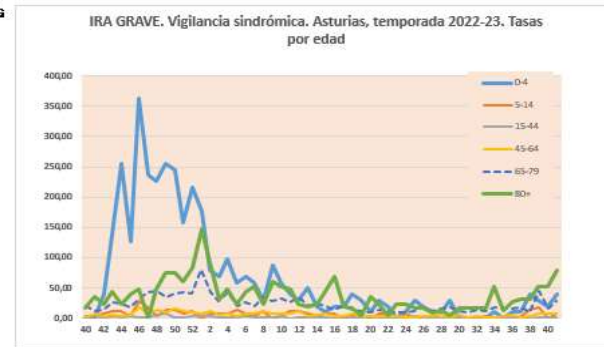
TASA IRAS
 Ult.semana
 TOTAL: 408,30

ASLAMENTOS:
 GRIPE: 2
 VSR: 9



CASOS IRAG
 Ult.semana
 TOTAL: 50

+52%

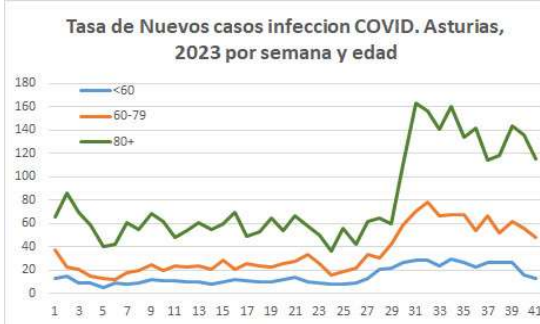
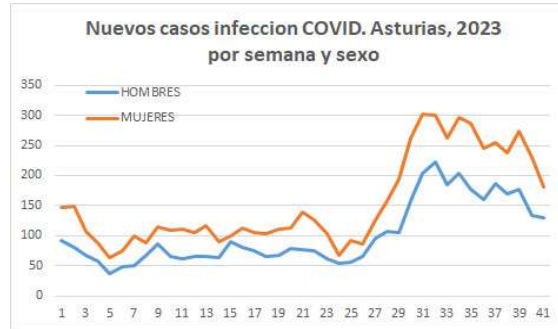
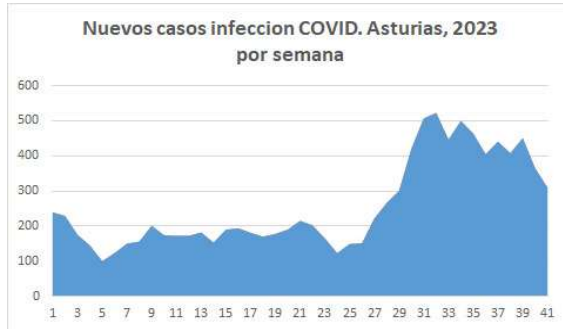


TASA IRAG
 Ult.semana
 TOTAL: 15,20

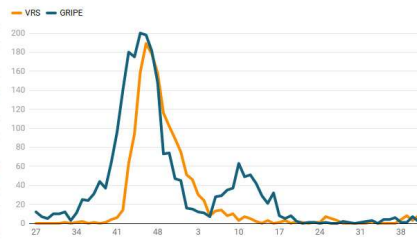
SISTEMA DE VIGILANCIA DE LAS IRA en ASTURIAS

Servicio de Vigilancia Epidemiológica. Dirección General de Salud Pública y Atención a la Salud Mental

Fecha situación: 19/10/2023

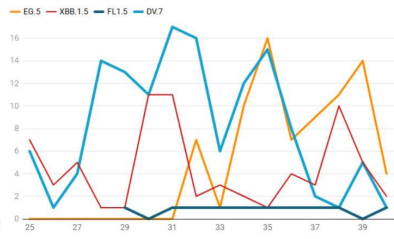


X19. Distribución semanal de aislamientos de Gripe y VRS. Asturias, Julio 2022-Octubre 2023. MUESTRAS CENTINELA+ NO CENTINELA



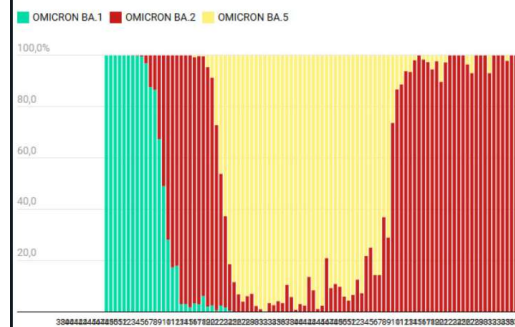
DIRECCION GENERAL DE SALUD PUBLICA, Datos a 16.10.2023. Datos provisionales. Gráfico: MM, MH y EG para Observatorio de Salud en Asturias. Fuente: Laboratorio Virología de HUCA - Descargar los datos - Creado con Datawrapper

X89. Distribución semanal de aislamientos de COVID con secuenciación de sublinaje DV.7, FL1.5, CH.1.1, EG.5 y XBBx. Asturias, 2023.



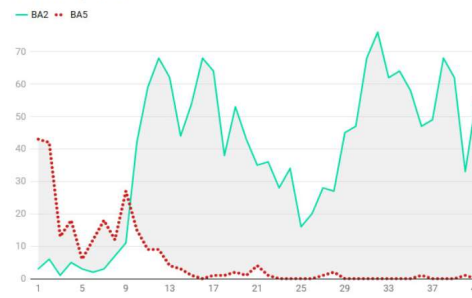
DIRECCION GENERAL DE SALUD PUBLICA, Datos a 16.10.2023. Datos provisionales. Gráfico: MM, MH y EG para Observatorio de Salud en Asturias. Fuente: Laboratorio Virología de HUCA - Descargar los datos - Creado con Datawrapper

COVID-19. Número de aislamientos de la variante Omicron en ola 5 por semana epidemiológica. Proporción. Asturias, 2021-23



DIRECCION GENERAL DE SALUD PUBLICA, Casos a 16.10.2023. Gráfico: MM, MH y EG para Observatorio de Salud en Asturias. OBSA - Fuente: Laboratorio Virología HUCA - Creado con Datawrapper

COVID-19. Número de aislamientos de la variante Omicron en ola 5 por semana epidemiológica. Casos semanales. Asturias, 2023



DIRECCION GENERAL DE SALUD PUBLICA, Casos a 16.10.2023. Gráfico: MM, MH y EG para Observatorio de Salud en Asturias. OBSA - Fuente: Laboratorio Virología HUCA - Creado con Datawrapper

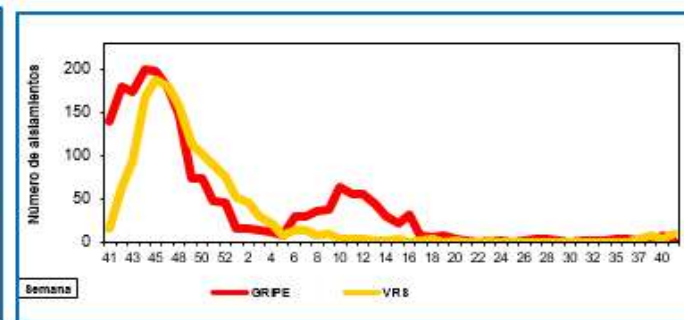
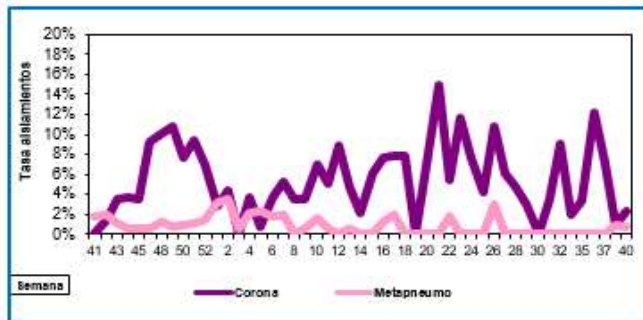
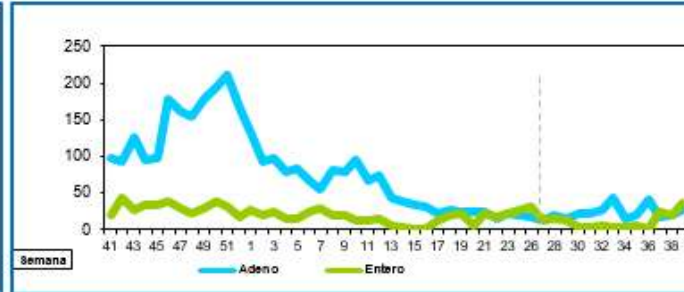
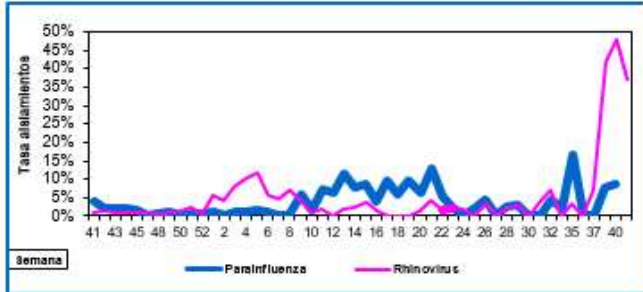
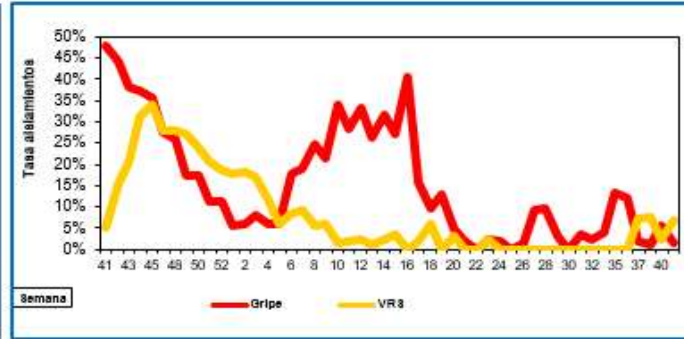
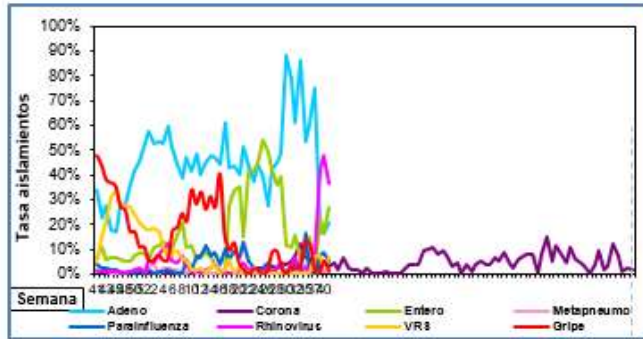
SISTEMA DE VIGILANCIA DE LAS IRA en ASTURIAS

Servicio de Vigilancia Epidemiológica. Dirección General de Salud Pública y Atención a la Salud Mental

Fecha situación: 19/10/2023



OBSERVATORIO DE SALUD EN ASTURIAS



SISTEMA DE VIGILANCIA DE LAS IRA en ASTURIAS

Servicio de Vigilancia Epidemiológica. Dirección General de Salud Pública y Atención a la Salud Mental

Fecha situación: 19/10/2023

VIGILANCIA DEL VRS

