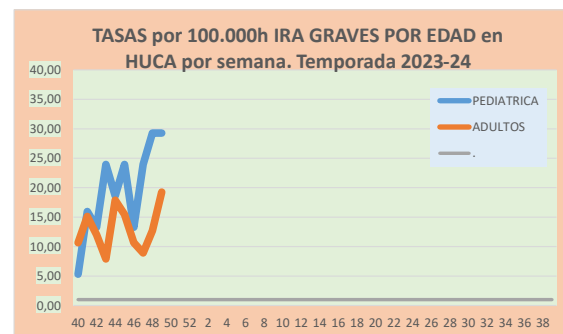
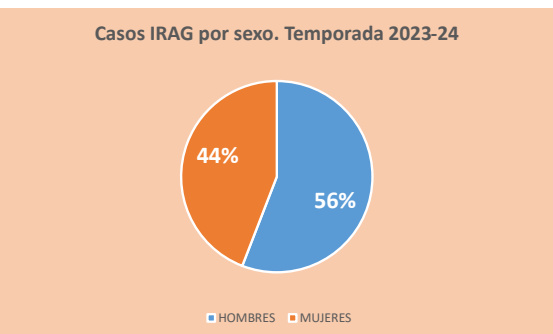
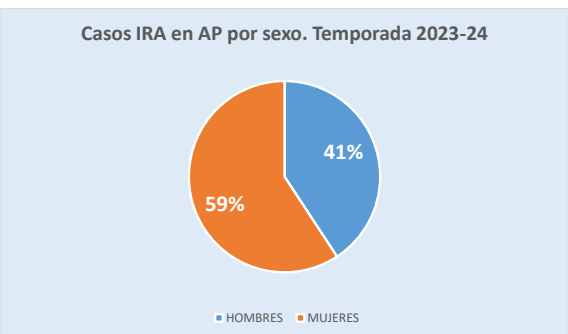
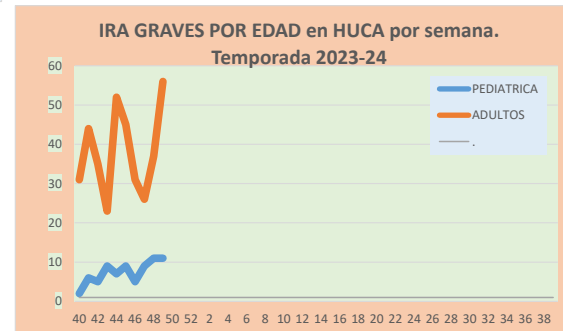
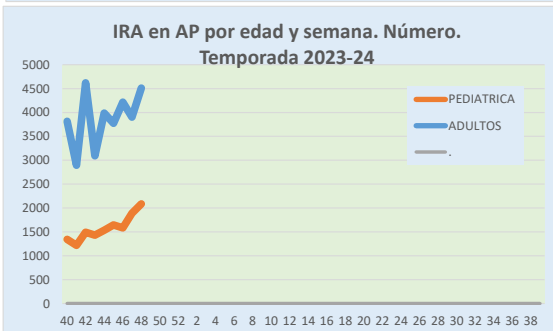
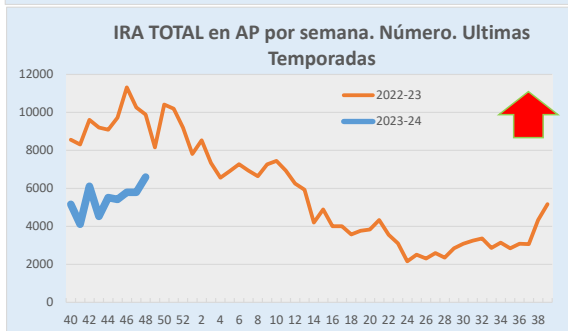
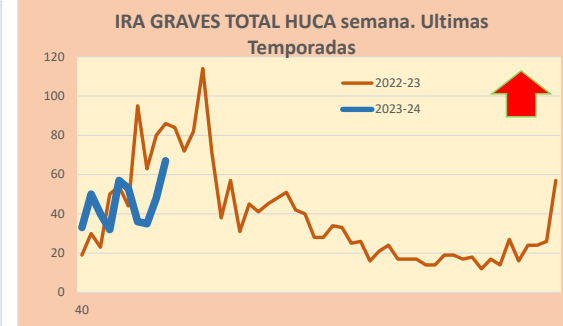
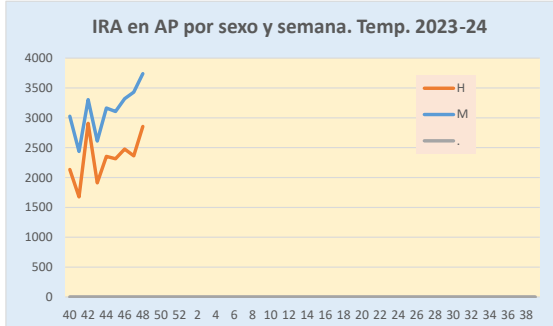
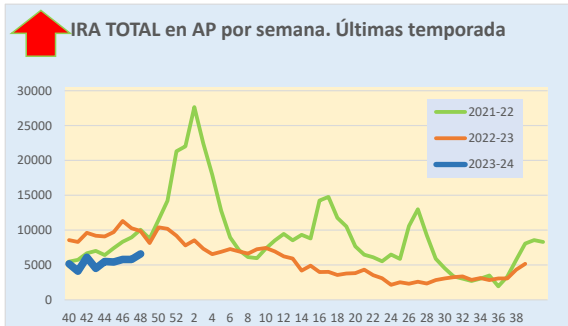


# SISTEMA DE VIGILANCIA DE LAS IRA en ASTURIAS

Servicio de Vigilancia Epidemiológica. Dirección General de Salud Pública y Atención a la Salud Mental

Fecha situación: 11/12/2023



**SEMANA 49**

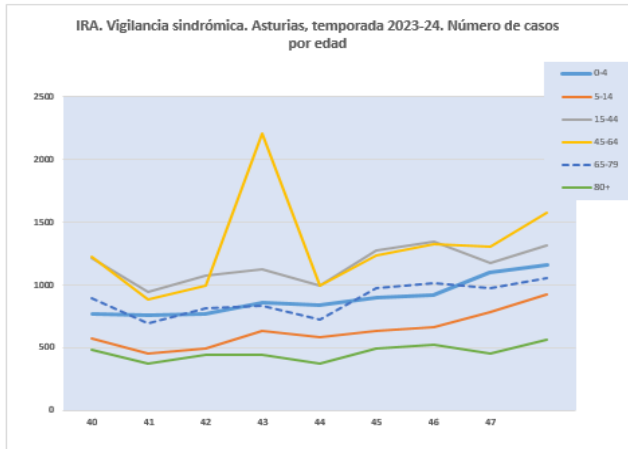
# SISTEMA DE VIGILANCIA DE LAS IRA en ASTURIAS

Servicio de Vigilancia Epidemiológica. Dirección General de Salud Pública y Atención a la Salud Mental  
 Fecha situación: 11/12/2023

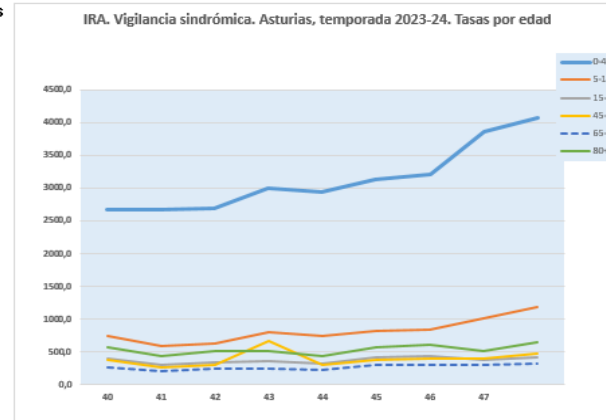


Principáu  
**d'Asturies**

OBSERVATORIO DE SALUD  
 EN ASTURIAS

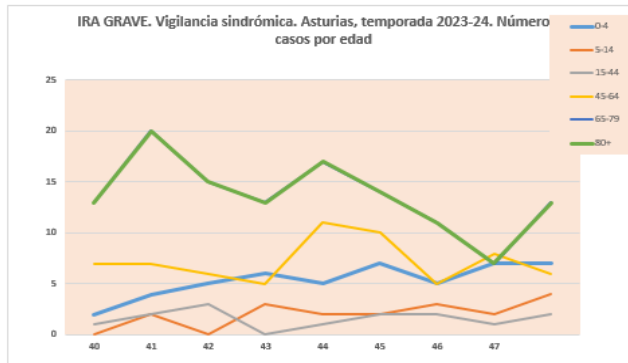


**CASOS IRAS**  
 Ult.semana  
**TOTAL:**  
**6596**

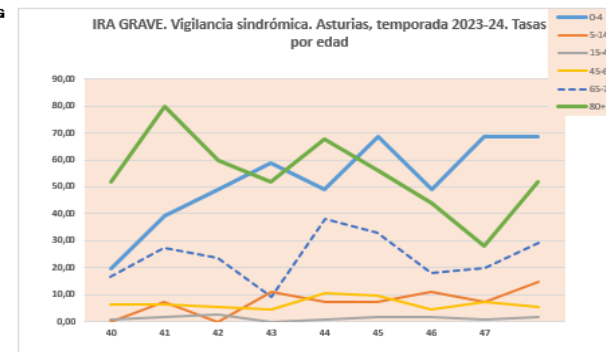


**TASA IRAS**  
 Ult.semana  
**TOTAL:**  
**655,50**

**AISLAMIENTOS:**  
 **GRIPE:** 58  
 **VSR:** 125



**CASOS IRAG**  
 Ult.semana  
**TOTAL:**  
**36**



**TASA IRAG**  
 Ult.semana  
**TOTAL:**  
**10,99**

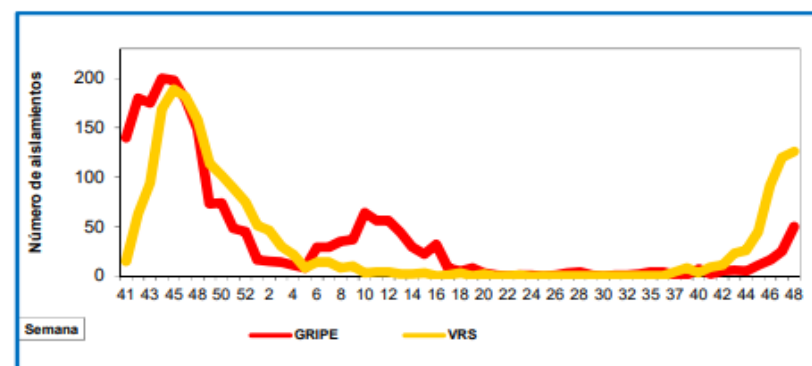
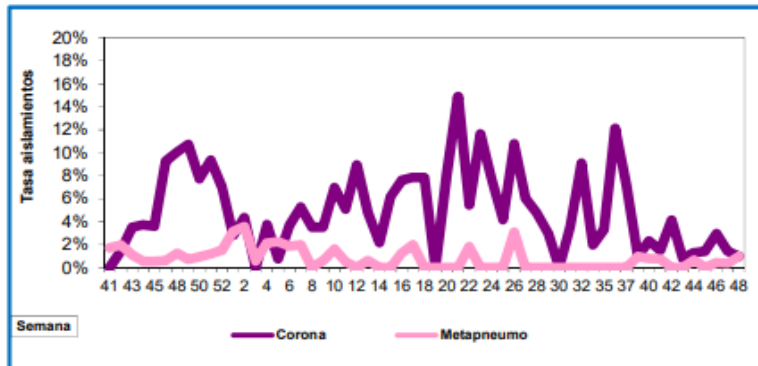
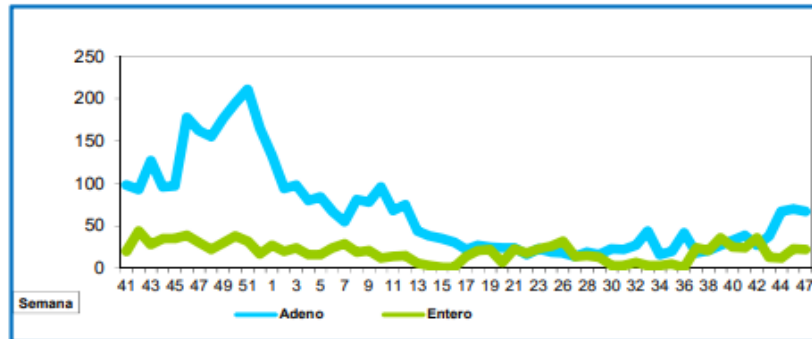
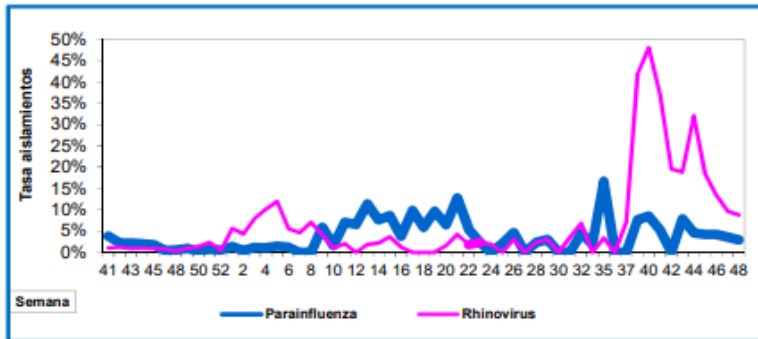
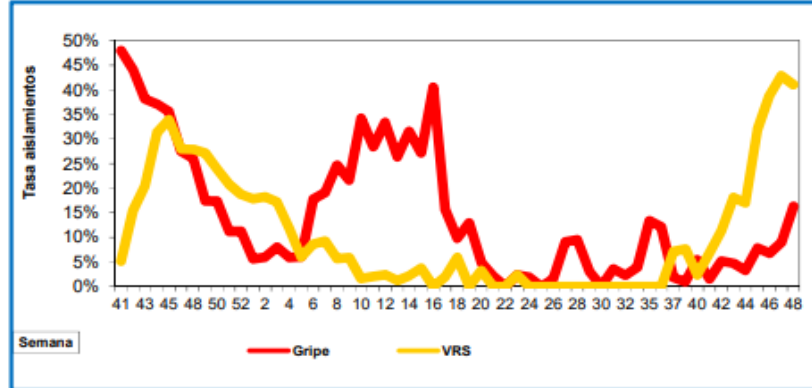
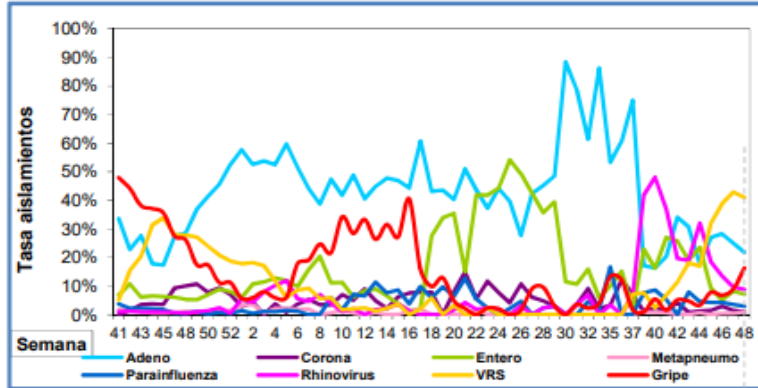
# SISTEMA DE VIGILANCIA DE LAS IRA en ASTURIAS

Servicio de Vigilancia Epidemiológica. Dirección General de Salud Pública y Atención a la Salud Mental

Fecha situación: 11/12/2023



OBSERVATORIO DE SALUD EN ASTURIAS



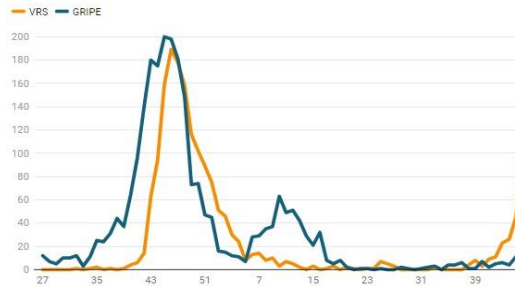
## SISTEMA DE VIGILANCIA DE LAS IRA en ASTURIAS

Servicio de Vigilancia Epidemiológica. Dirección General de Salud Pública y Atención a la Salud Mental

Fecha situación: 11/12/2023

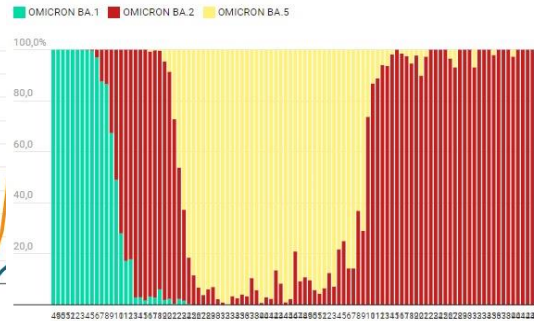


### X19. Distribución semanal de aislamientos de Gripe y VRS. Asturias, Julio 2022-Noviembre 2023. MUESTRAS CENTINELA+ NO CENTINELA



DIRECCION GENERAL DE SALUD PUBLICA, Datos a 21.11.2023. Datos provisionales.  
Gráfico: MM, MH y EG para Observatorio de Salud en Asturias • Fuente: Laboratorio Virología de HUCA • Descargar los datos • Creado con Datawrapper

### COVID-19. Número de aislamientos de la variante Omicron a partir de ola 5 por semana epidemiológica. Proporción. Asturias, 2021-23



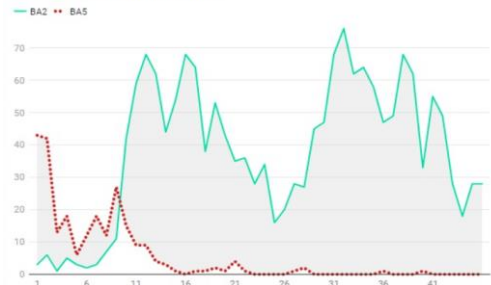
DIRECCION GENERAL DE SALUD PUBLICA, Casos a 21.11.2023  
Gráfico: MM, MH y EG para Observatorio de Salud en Asturias. OBSA • Fuente: Laboratorio Virología HUCA • Creado con Datawrapper

### X89. Distribución semanal de aislamientos de COVID con secuenciación de sublinaje DV.7, FL1.5, CH.1.1, EG.5 y XBBx. Asturias, 2023.



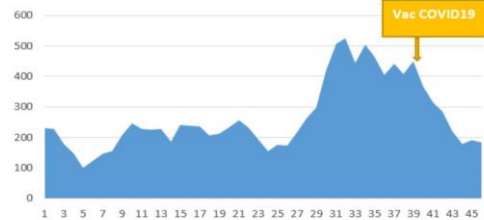
DIRECCION GENERAL DE SALUD PUBLICA, Datos a 21.11.2023. Datos provisionales.  
Gráfico: MM, MH y EG para Observatorio de Salud en Asturias • Fuente: Laboratorio Virología de HUCA • Descargar los datos • Creado con Datawrapper

### COVID-19. Número de aislamientos de la variante Omicron a partir de ola 5 por semana epidemiológica. Casos semanales. Asturias, 2023

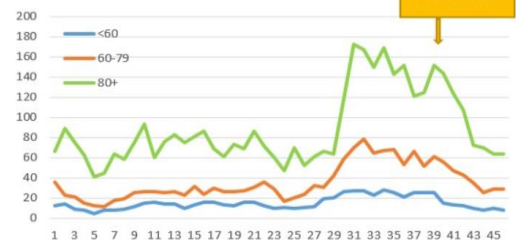


DIRECCION GENERAL DE SALUD PUBLICA, Casos a 21.11.2023  
Gráfico: MM, MH y EG para Observatorio de Salud en Asturias. OBSA • Fuente: Laboratorio Virología HUCA • Creado con Datawrapper

### COVID-19. Nuevos casos por semana. Asturias, 2023



### COVID-19. Nuevos casos por semana y sexo. Asturias, 2023



# SISTEMA DE VIGILANCIA DE LAS IRA en ASTURIAS

Servicio de Vigilancia Epidemiológica. Dirección General de Salud Pública y Atención a la Salud Mental

Fecha situación: 11/12/2023

## VIGILANCIA DEL VRS

