SISTEMA DE VIGILANCIA DE LAS IRA en ASTURIAS

Servicio de Vigilancia Epidemiológica. Dirección General de Salud Pública

Fecha situación: 11/08/2023

Principáu d'Asturies

OBSERVATORIO DE SALUD EN ASTURIAS

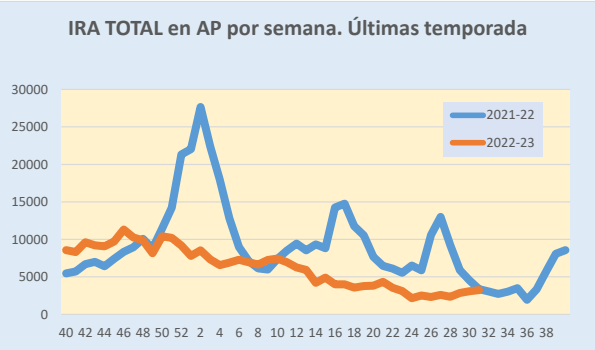

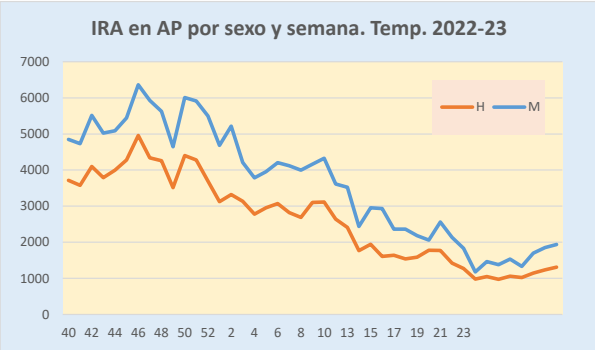

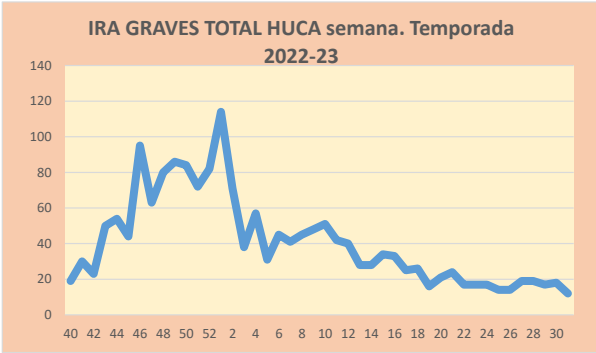

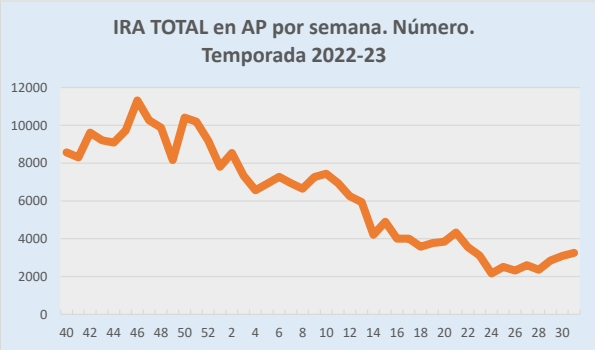

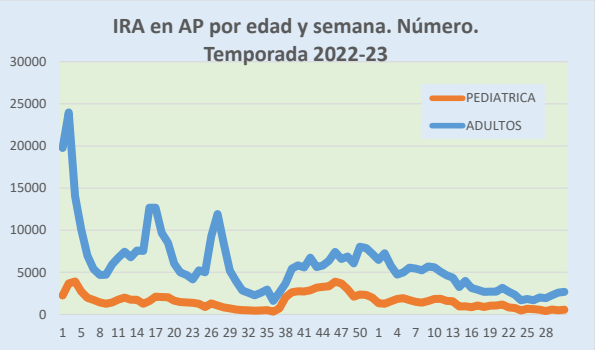

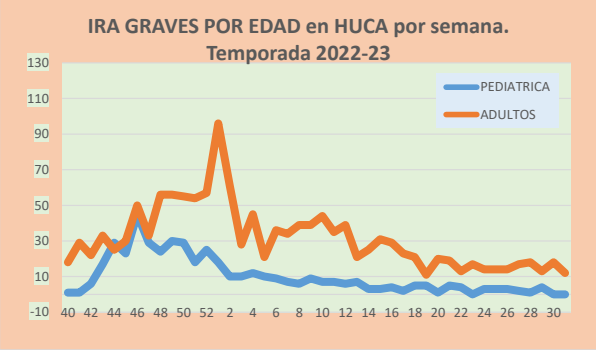

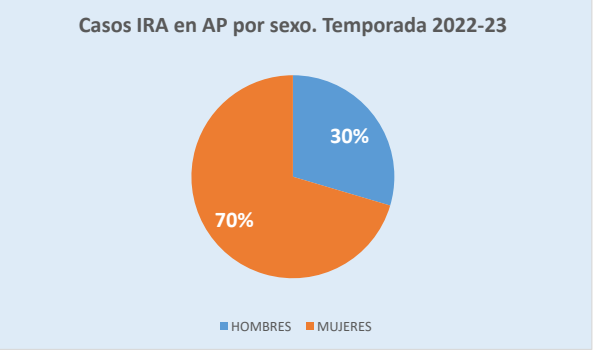

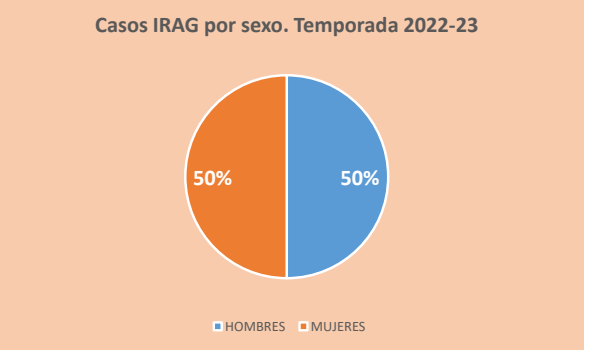

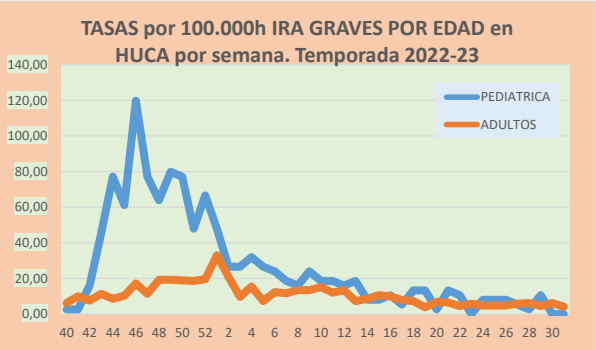

SEMANA 31/2023

SISTEMA DE VIGILANCIA DE LAS IRA en ASTURIAS

Servicio de Vigilancia Epidemiológica. Dirección General de Salud Pública

Fecha situación: ***11/08/2023***

Principáu d'Asturies

OBSERVATORIO DE SALUD EN ASTURIAS

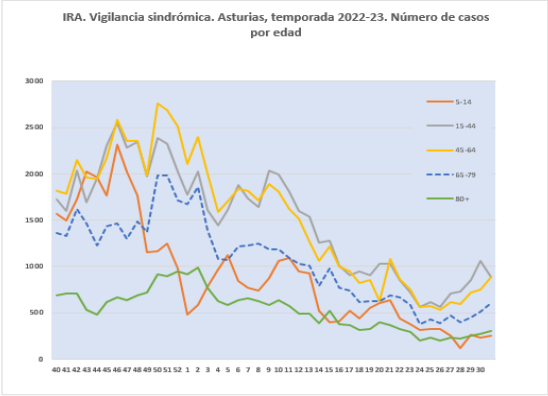

CASOS IRAS
Ult.semana
TOTAL:
3250

+5%

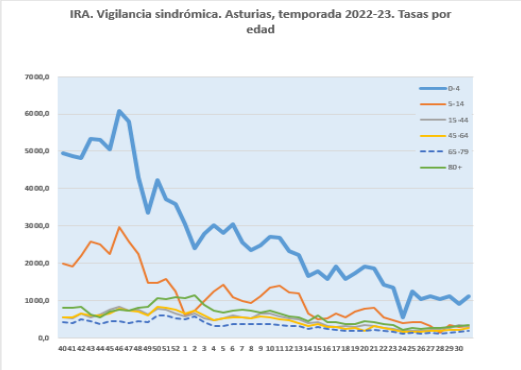

TASA IRAS
Ult.semana
TOTAL:
323,00

AISLAMIENTOS:	
GRIPE:	1
VSR:	0

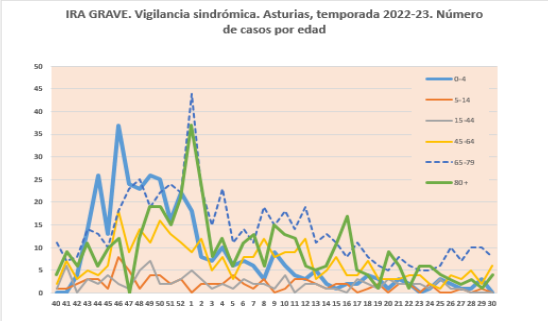

CASOS IRAG
Ult.semana
TOTAL:
12

-33%

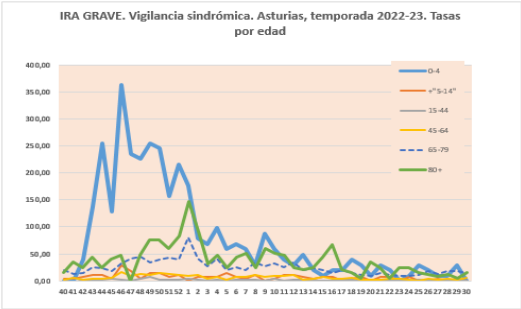

TASA IRAG
Ult.semana
TOTAL:
3,70

Se observa **UN AUMENTO en las tasas globales de incidencia** en AP (5%) pero un gran descenso en IRA graves (-33%) . En paralelo, los aislamientos de VSR desaparecen. Gripe hay casostestimoniales..
Se observa una alta incidencia de adenovirus y una estabilizacion de enterovirus respiratorio con escasa incidencias . El incremento en AP es mayor en personas de edades medias entre 15 y 64 años.
Los niveles de IRA en AP son similares a los de la temporada 2021-22 en la misma semana (ola Omicron de COVID-19 y para estas fechas ya habia remitido).
En esta semana hay de nuevo grandes diferencias habituales de sexo en las IRA de AP (predominan mujeres) y las hospitalarias (en esta semana iguales entre sexos).
Las tasas de gripe clínica en AP (RMC) baja respecto a semana anterior y con minima circulación. La expresión de estas cifras corresponden al promedio de las redes centinelas de España. En un análisis realizado sobre las IRAS en AP en su modalidad sindrómica la evolución de sus tasas se corresponden fielmente en Asturias con las tasas de aislamientos gripales también en Asturias.

SISTEMA DE VIGILANCIA DE LAS IRA en ASTURIAS

Servicio de Vigilancia Epidemiológica. Dirección General de Salud Pública

Fecha situación: ***11/08/2023***

Principáu d'Asturies

OBSERVATORIO DE SALUD EN ASTURIAS

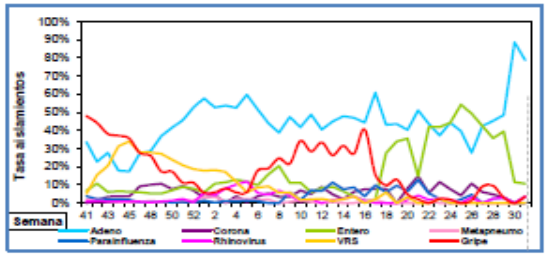

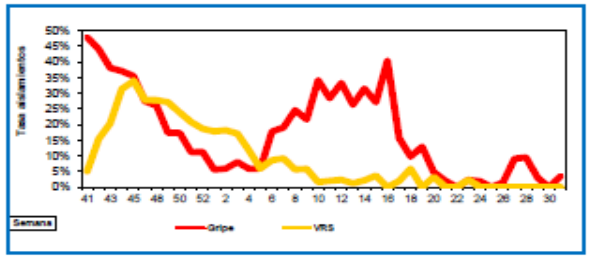

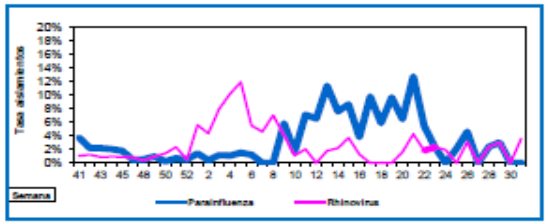

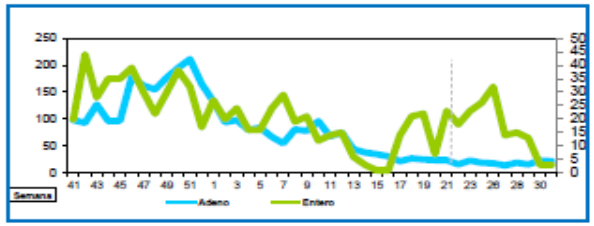

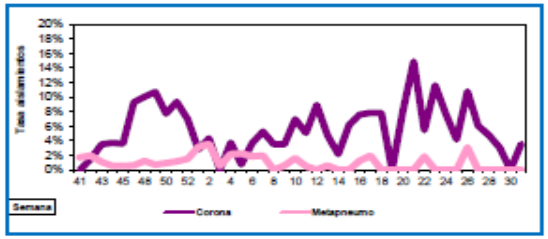

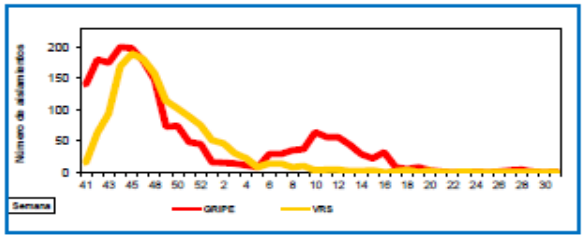

Se observa una **desaparición de detecciones de VSR y casi de virus gripal,** a la par que **un nivel alto de los detecciones de adenovirus (estable) . Esta semana se manitienen muy bajos los enterovirus respiratorios.**

Por otra parte, en esta semana **la totalidad de caracterizaciones son de COVID BA.2. La eliminación de los BA.5 ha sido casi total (este apareció hace ahora 18 meses).** Hay un marcada circulación de casos de XBB.1.5 que suelen eludir la respuesta inmunitaria natural y vacunal asi como los tratamientos de Evusheld.

SISTEMA DE VIGILANCIA DE LAS IRA en ASTURIAS

Servicio de Vigilancia Epidemiológica. Dirección General de Salud Pública

Fecha situación: ***11/08/2023***

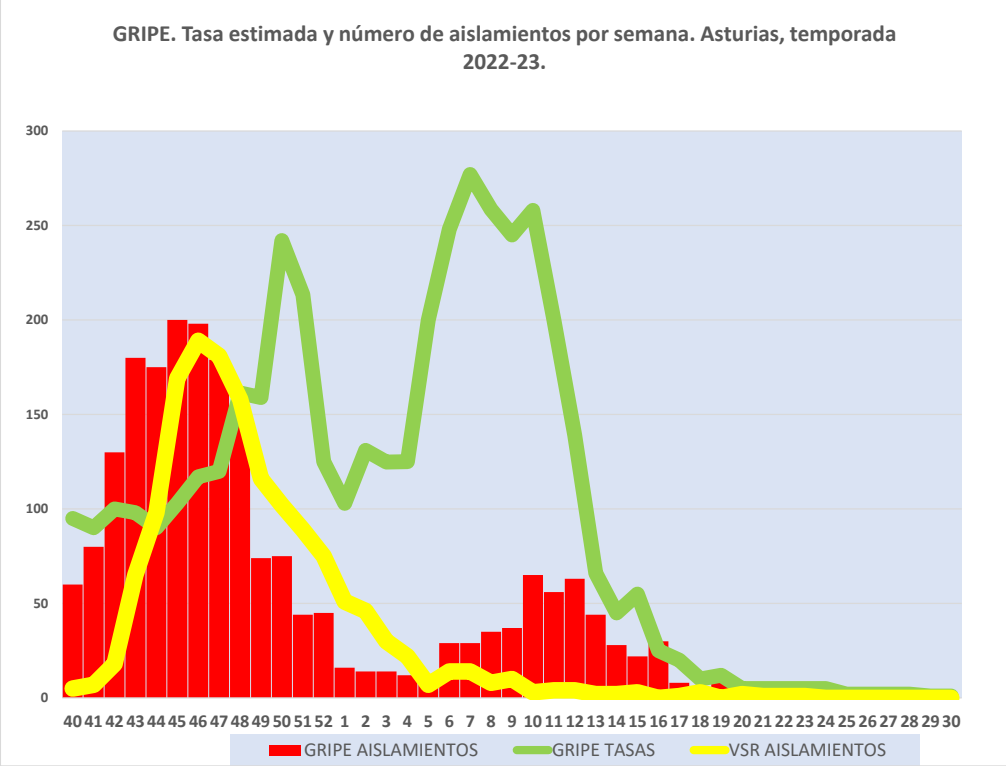

Con el **nuevo modelo de vigilancia no es posible determinar exactamente la tasa de gripe** (se vigilan IRAs). Se puede **estimar la tasa de Gripe** a partir de los datos de las CCAA que tiene un sistema exhaustivo centinela activo (entre ellas, Asturias). En cambio, por otra parte, se conocen las tasas de aislamiento de VRS y gripe en Asturias que se muestran en el gráfico.

No obstante, no siempre hay concordancia entre la evolución de aislamientos y tasas, debido a que se muestran TODOS los aislamientos en el HUCA (hospital centinela) y no solo los de la red centinela, por tanto no son una submuestra representativa del total de aislamientos, pero sirven para conocer el rango de evolución.

Para Asturias, creemos más fiable y preferible atender a las cifras del nivel de aislamientos, tanto de VSR como de gripe.

IRA: Infección respiratoria aguda
IRAG: Infección respiratoria aguda graves (precisa hospitalización)
VSR o VRS: Virus respiratorio sincitial.
IRA: incluye infecciones respiratorias agudas de tracto superior, amigdalitis aguda, laringitis/traqueitis aguda, bronquiolitis, bronquitis, IRA de tracto inferior, infección pulmonar aguda, gripe, neumonía viral, infección debida a COVID no especificada**.**
IRA GRAVE (IRAG): neumonías, Asmas (agudizacones y crisis), EPOC (eagudizado y con exacerbación aguda), infección respiratoria (bronquiolitis, infección SARS, COVID, VRS), insuficiencia respiratoria (disnea, insuf resp. aguda) que generan ingreso en el hospital.

SISTEMA DE VIGILANCIA DE LAS IRA en ASTURIAS

Servicio de Vigilancia Epidemiológica. Dirección General de Salud Pública

Fecha situación: ***11/08/2023***

COVID-19. Número de aislamientos de la variante Omicron en ola 5 por semana epidemiológica. Casos semanales. Asturias, 2023

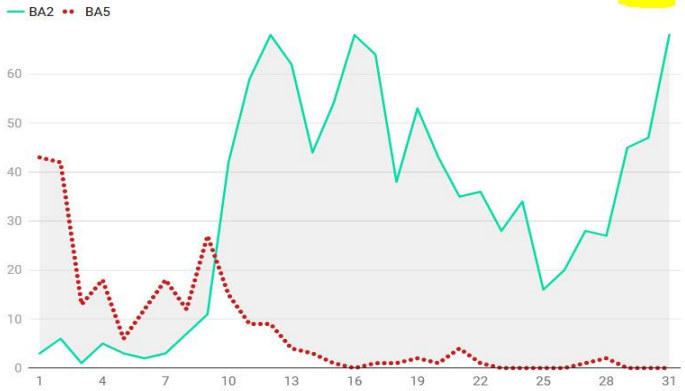

DIRECCION GENERAL DE SALUD PUBLICA. Casos a 8.08.2023

Gráfico: MM, MH y EG para Observatorio de Salud en Asturias. OBSA • Fuente: Laboratorio Virología HUCA • Creado con Datawrapper

COVID-19. Número de aislamientos de la variante Omicron en ola 5 por semana epidemiológica. Proporción. Asturias, 2021-23

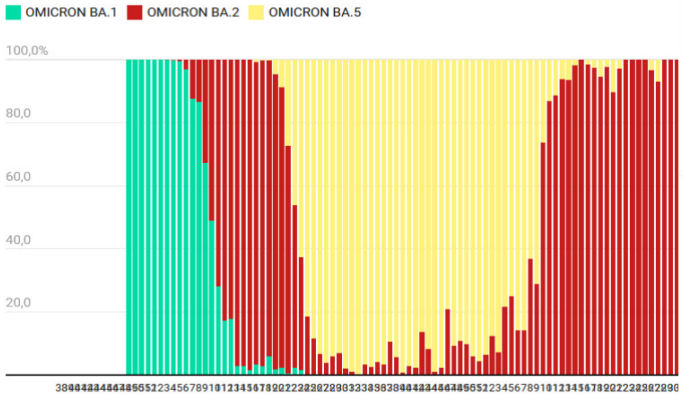

DIRECCION GENERAL DE SALUD PUBLICA. Casos a 8.08..2023

Gráfico: MM, MH y EG para Observatorio de Salud en Asturias. OBSA • Fuente: Laboratorio Virología HUCA • Creado con Datawrapper

X10. Distribución semanal de aislamientos de Gripe. Asturias, Julio 2022-Julio 2023. MUESTRAS CENTINELA+ NO CENTINELA

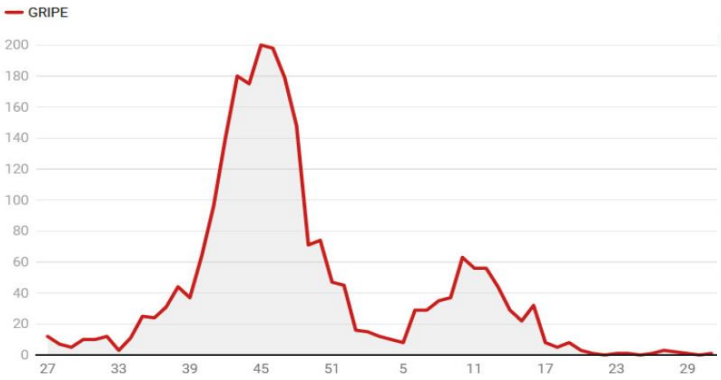

DIRECCION GENERAL DE SALUD PUBLICA, Datos a 8.08.2023..Datos provisionales.

Gráfico: MM, MH y EG para Observatorio de Salud en Asturias • Fuente: Laboratorio Virología de HUCA • Descargar los datos • Creado con Datawrapper

COVID-19. Número de aislamientos según variantes en ola 5 por semana epidemiológica. Proporción. Asturias, 2021-23

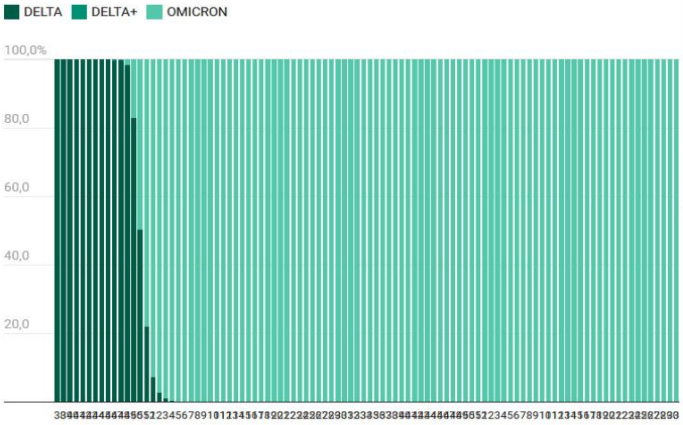

DIRECCION GENERAL DE SALUD PUBLICA. Casos a 1.08.2023

Gráfico: MM, MH y EG para Observatorio de Salud en Asturias. OBSA • Fuente: Laboratorio Virología HUCA • Creado con Datawrapper