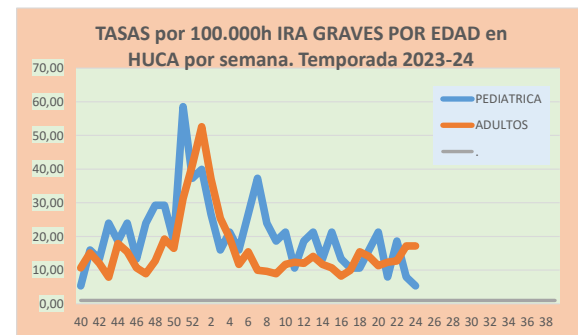
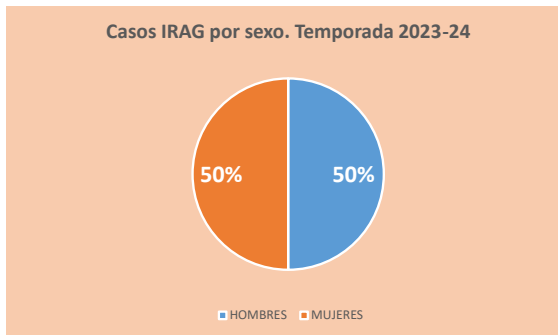
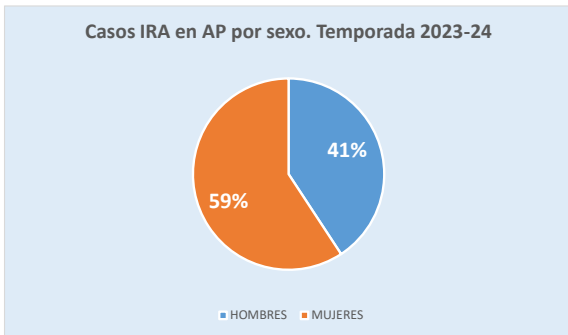
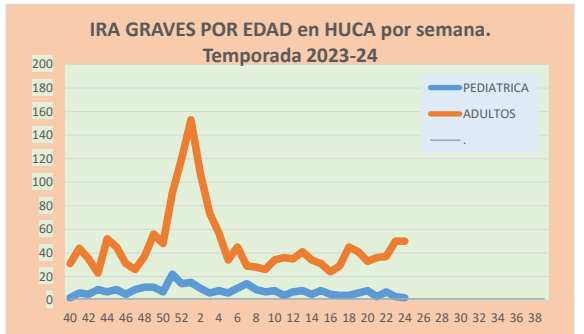
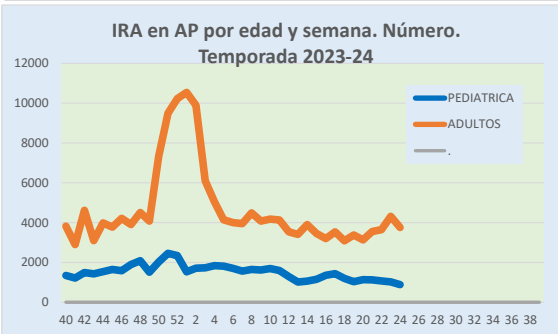
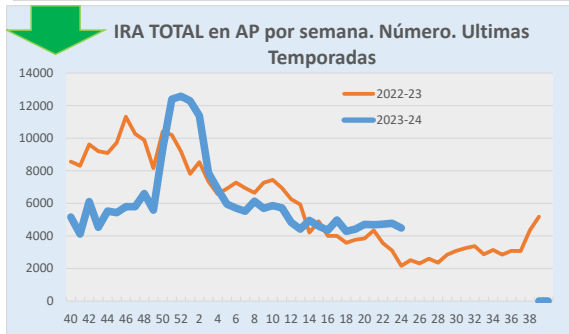
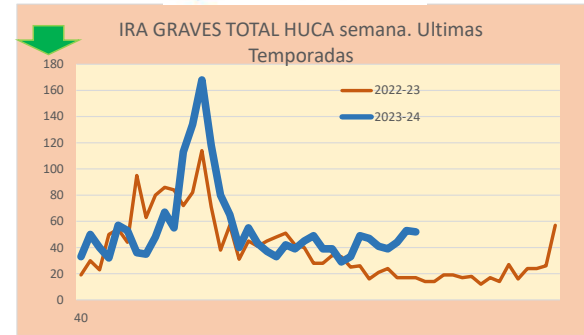
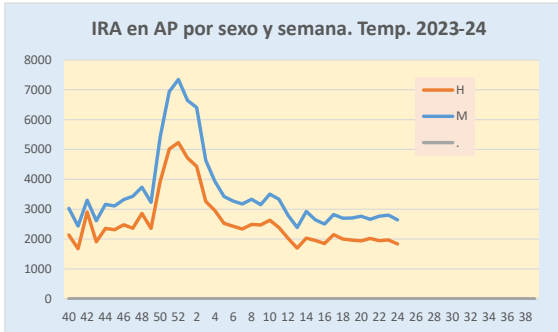
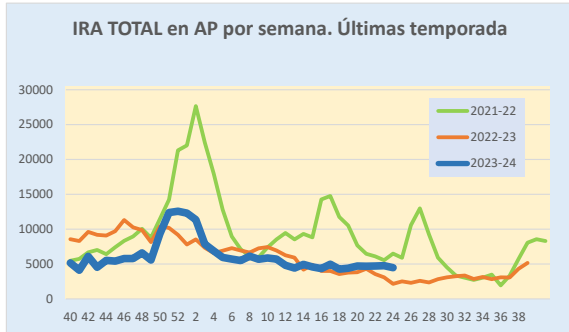


# SISTEMA DE VIGILANCIA DE LAS IRA en ASTURIAS

Servicio de Vigilancia Epidemiológica. Dirección General de Salud Pública y Atención a la Salud Mental

Fecha situación: 19/06/2024



# SISTEMA DE VIGILANCIA DE LAS IRA en ASTURIAS

Servicio de Vigilancia Epidemiológica. Dirección General de Salud Pública y Atención a la Salud Mental

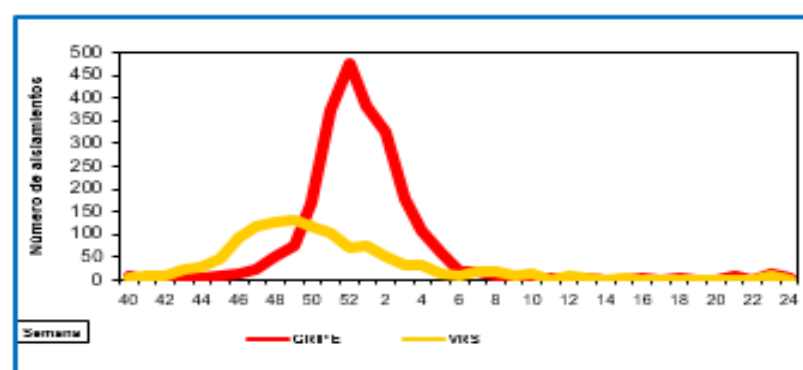
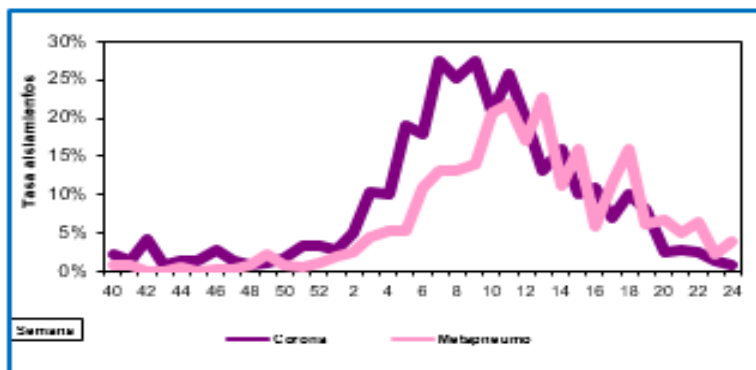
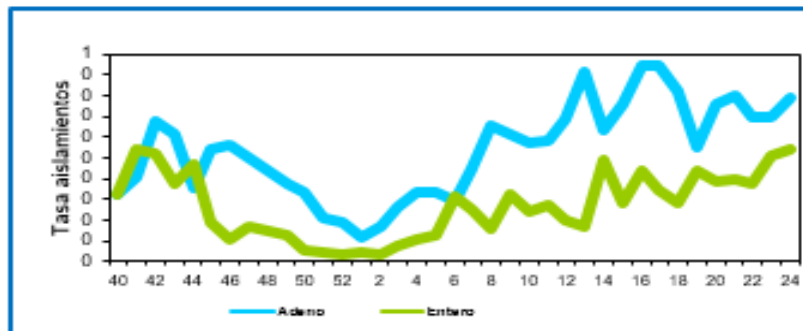
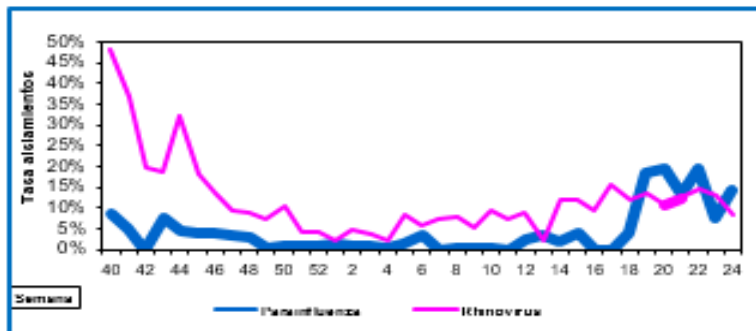
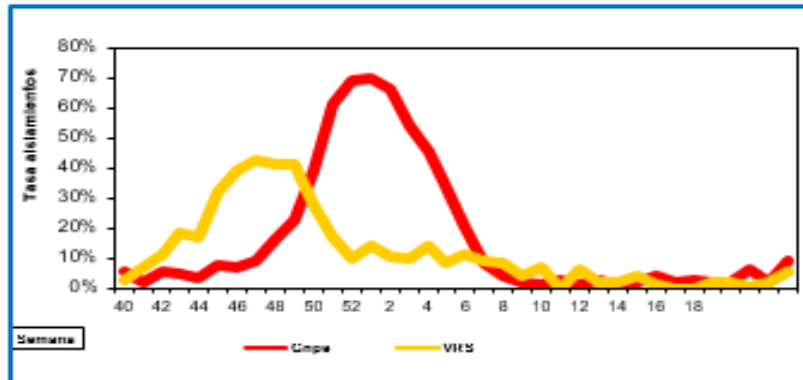
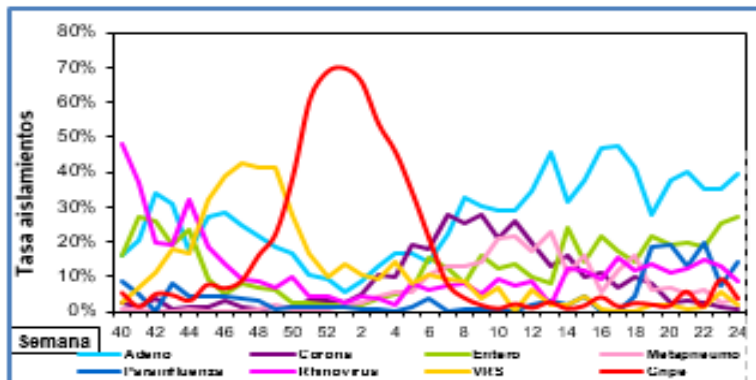
Fecha situación: 19/06/2024



Principáu d'Asturies

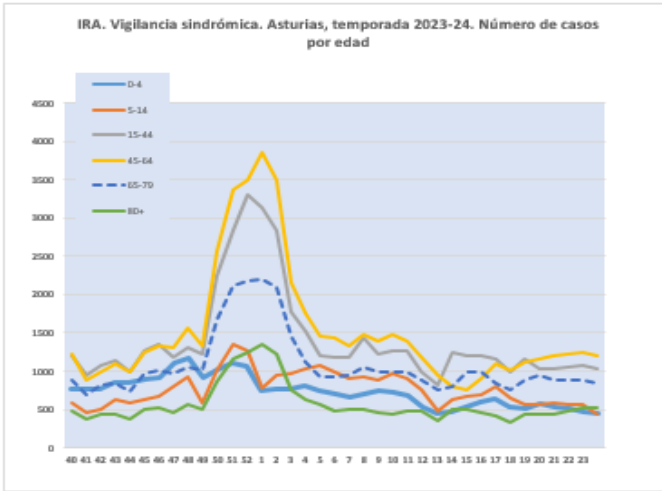


OBSERVATORIO DE SALUD EN ASTURIAS

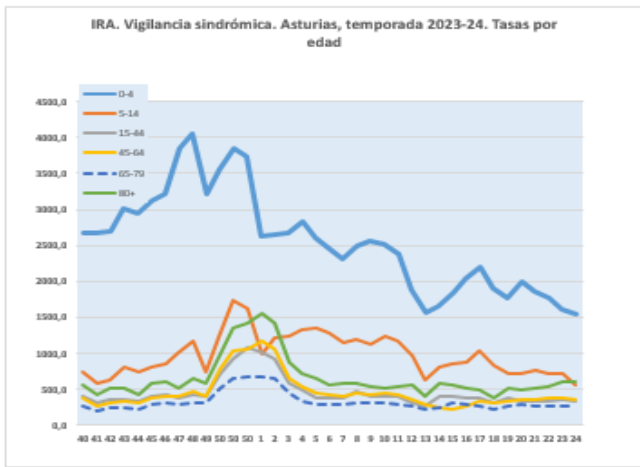


# SISTEMA DE VIGILANCIA DE LAS IRA en ASTURIAS

Servicio de Vigilancia Epidemiológica. Dirección General de Salud Pública y Atención a la Salud Mental  
 Fecha situación: 19/06/2024

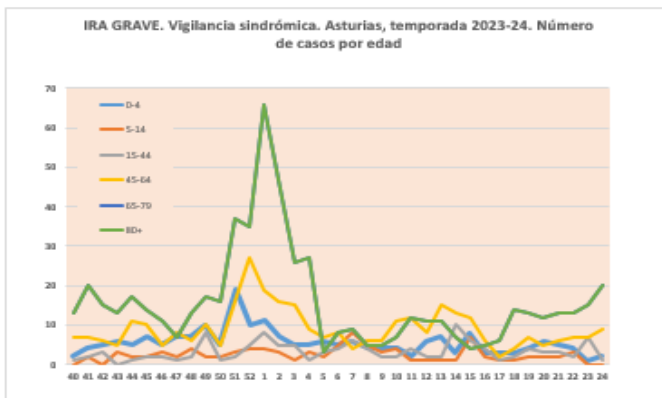


**CASOS IRAS**  
 Últ.semana  
**TOTAL:**  
**4481**

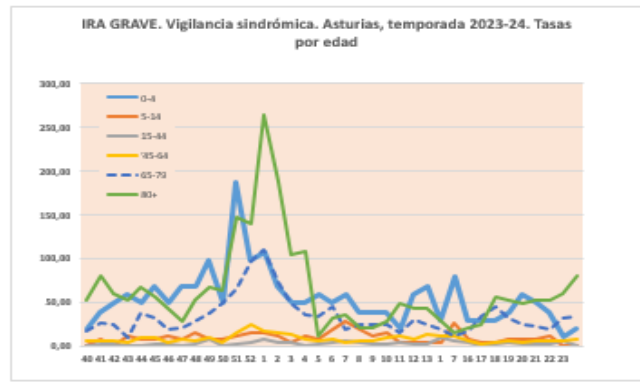


**TASA IRAS**  
 Últ.semana  
**TOTAL:**  
**445,30**

**AISLAMIENTOS:**  
**GRUPE:** 2  
**VSR:** 2



**CASOS IRAG**  
 Últ.semana  
**TOTAL:**  
**52**



**TASA IRAG**  
 Últ.semana  
**TOTAL:**  
**15,80**



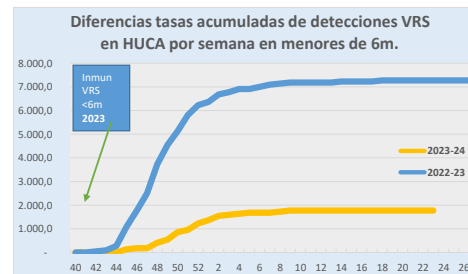
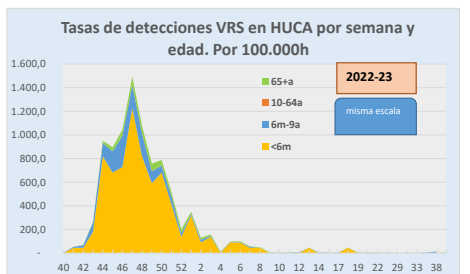
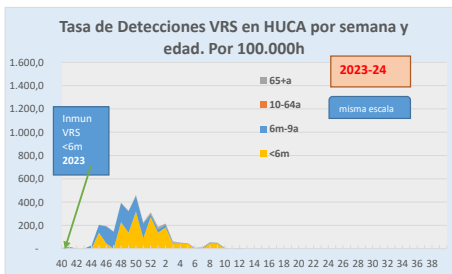
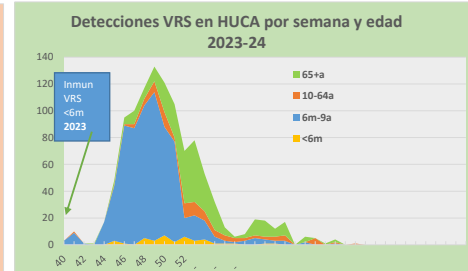
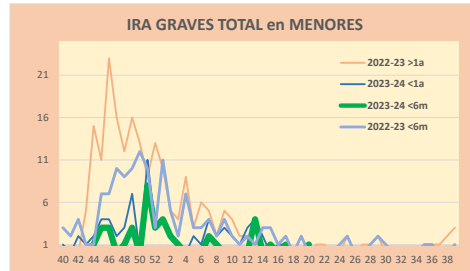
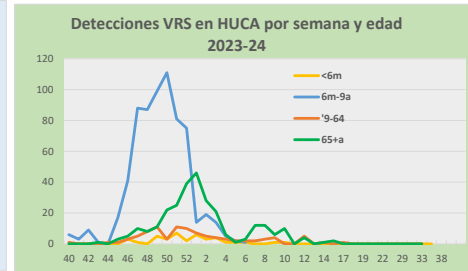
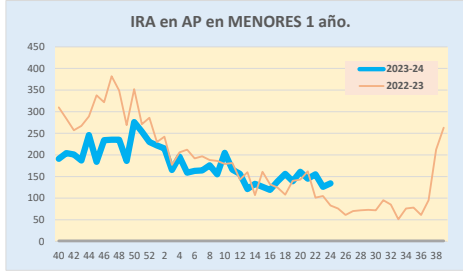
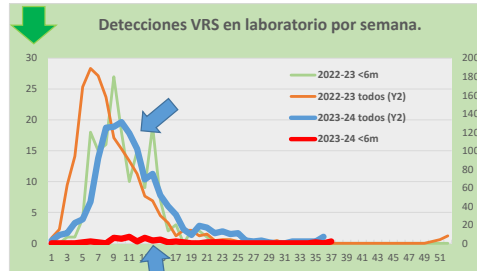
# SISTEMA DE VIGILANCIA DE LAS IRA en ASTURIAS

Servicio de Vigilancia Epidemiológica. Dirección General de Salud Pública y Atención a la Salud Mental

Fecha situación: 19/06/2024



## VIGILANCIA DEL VRS

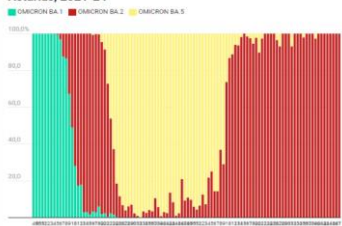


# SISTEMA DE VIGILANCIA DE LAS IRA en ASTURIAS

Servicio de Vigilancia Epidemiológica. Dirección General de Salud Pública y Atención a la Salud Mental

Fecha situación: 19/06/2024

COVID-19. Número de aislamientos de la variante Omicron a partir de la 5 por semana epidemiológica. Proporción. Asturias, 2021-24



DIRECCIÓN GENERAL DE SALUD PÚBLICA Y ATENCIÓN A LA SALUD MENTAL, Datos a 17.06.2024. Datos provisionales. Gráfico: MMA, MH y EG para Observatorio de Salud en Asturias. OBSA - Fuente: Laboratorio Virología HUICA - Creado con Datawrapper

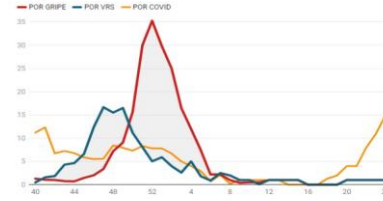
COVID-19. Número de aislamientos COVID19 por semana epidemiológica. Casos semanales. Asturias, 2023-24



DIRECCIÓN GENERAL DE SALUD PÚBLICA Y ATENCIÓN A LA SALUD MENTAL, Datos a 17.06.2024. Datos provisionales. Gráfico: MMA, MH y EG para Observatorio de Salud en Asturias. OBSA - Fuente: Laboratorio Virología HUICA - Creado con Datawrapper

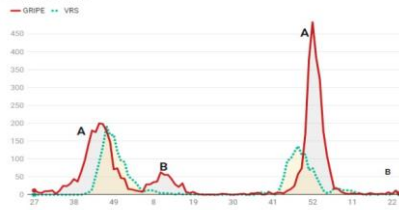


X19. Distribución semanal de PROPORCIÓN DE POSITIVOS en aislamientos de Gripe, VRS y COVID19. Asturias, Temporada 2023-24.



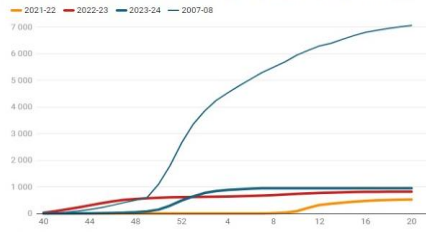
DIRECCIÓN GENERAL DE SALUD PÚBLICA Y ATENCIÓN A LA SALUD MENTAL, Datos a 17.06.2024. Datos provisionales. Gráfico: MMA, MH y EG para Observatorio de Salud en Asturias. OBSA - Fuente: Laboratorio Virología de HUICA - Descargar los datos - Creado con Datawrapper

X10. Distribución semanal de aislamientos de Gripe y VRS. Asturias, 2022-2024. MUESTRAS CENTINELA+ NO CENTINELA



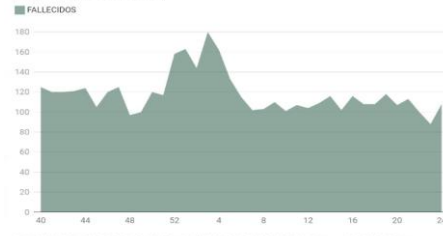
DIRECCIÓN GENERAL DE SALUD PÚBLICA Y ATENCIÓN A LA SALUD MENTAL, Datos a 17.06.2024. Datos provisionales. Gráfico: MMA, MH y EG para Observatorio de Salud en Asturias. Fuente: Laboratorio Virología de HUICA - Descargar los datos - Creado con Datawrapper

X10c. Distribución semanal ACUMULADA de aislamientos de Gripe. Asturias, 2021-2024 y maximo RMC (2007-08).



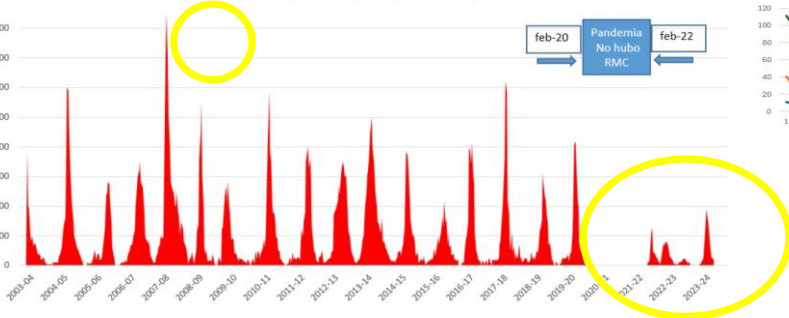
DIRECCIÓN GENERAL DE SALUD PÚBLICA Y ATENCIÓN A LA SALUD MENTAL, Datos a 20.05.2024. Datos provisionales. Gráfico: MMA, MH y EG para Observatorio de Salud en Asturias. Fuente: Laboratorio Virología de HUICA - Descargar los datos - Creado con Datawrapper

X10d. Distribución semanal de mortalidad intrahospitalaria. Asturias, 2023-2024.

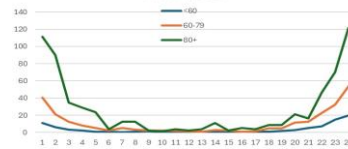


DIRECCIÓN GENERAL DE SALUD PÚBLICA Y ATENCIÓN A LA SALUD MENTAL, Datos a 17.06.2024. Datos provisionales. Gráfico: MMA, MH y EG para Observatorio de Salud en Asturias. Fuente: Laboratorio Virología de HUICA - Descargar los datos - Creado con Datawrapper

Tasas semanales gripe. Años epidemiológicos (sem 40-20), 2003-2024. RMC-SIVIRA



Tasa de Nuevos casos COVID por semana y edad. Asturias, 2024



Nuevos casos COVID. Asturias, 2024

