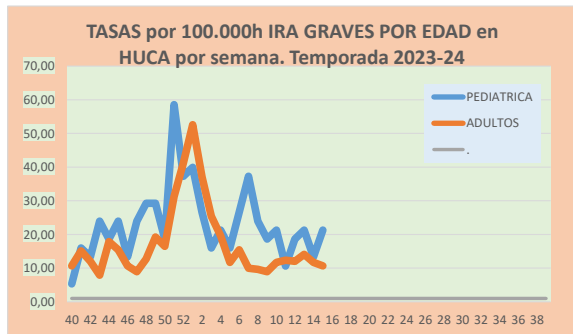
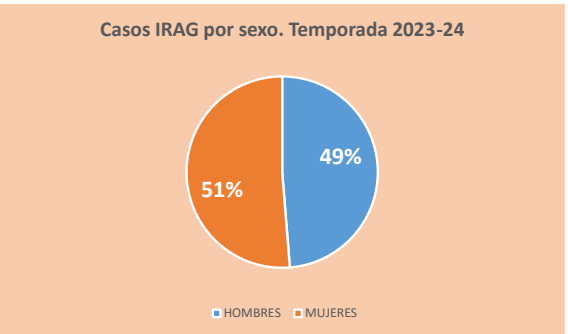
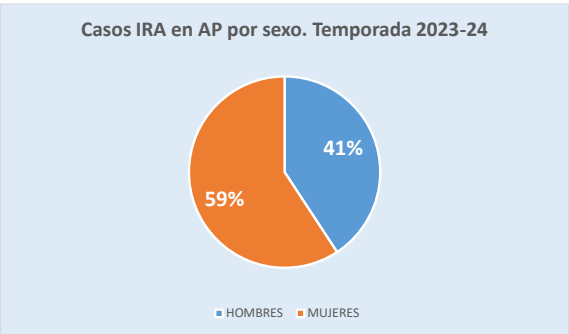
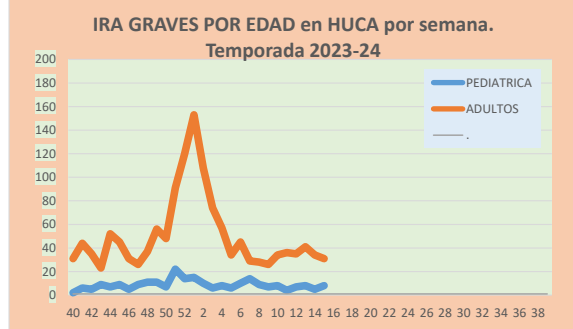
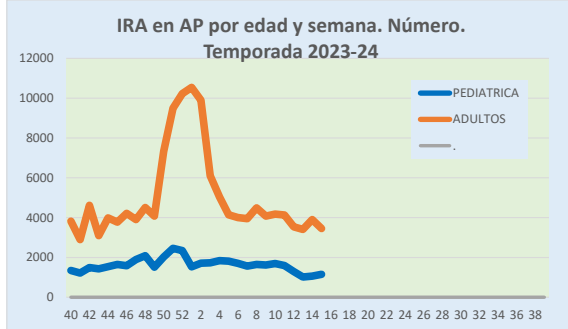
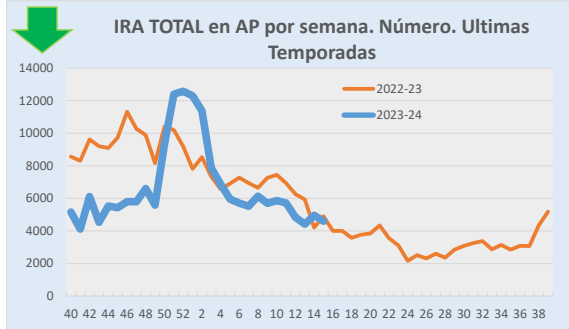
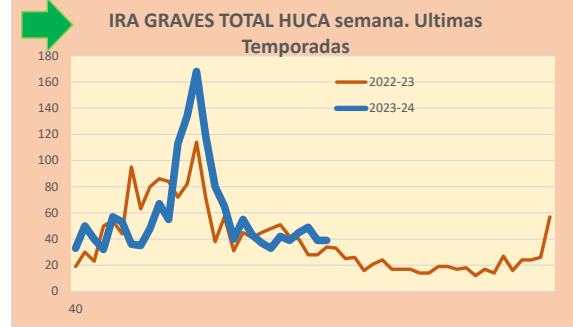
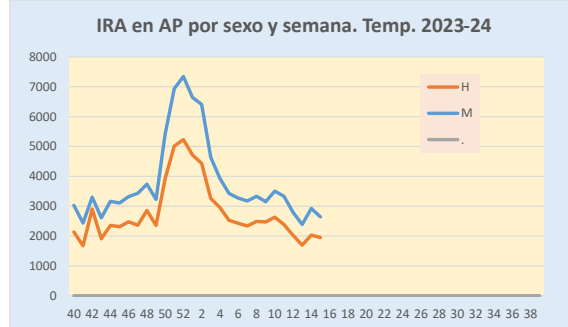
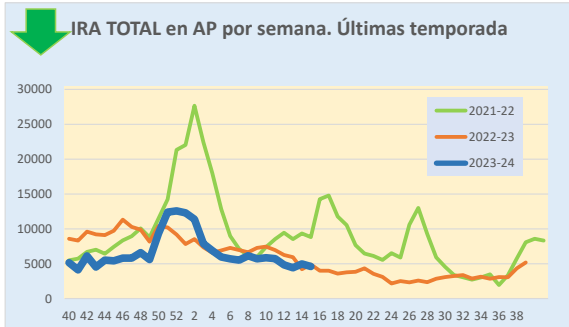


SISTEMA DE VIGILANCIA DE LAS IRA en ASTURIAS

Servicio de Vigilancia Epidemiológica. Dirección General de Salud Pública y Atención a la Salud Mental

Fecha situación: 17/04/2024

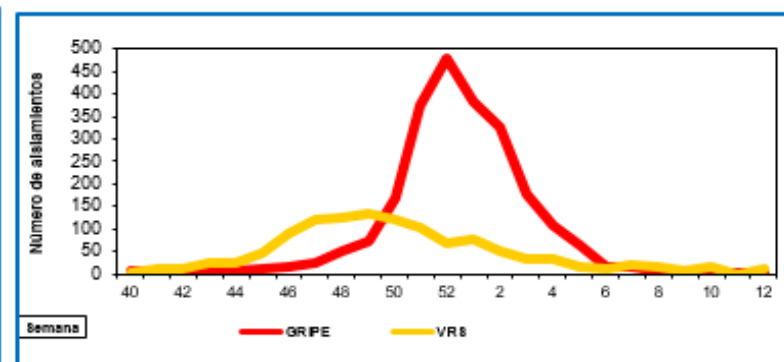
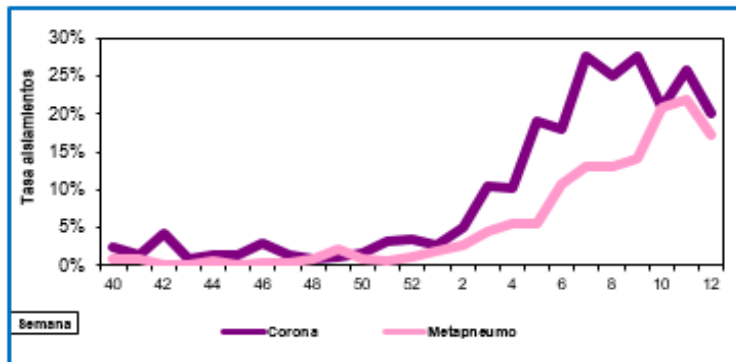
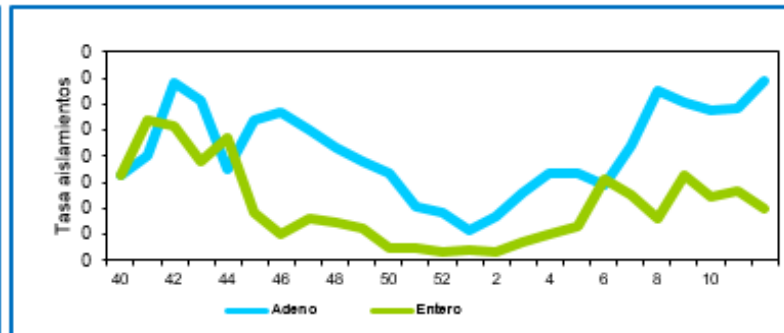
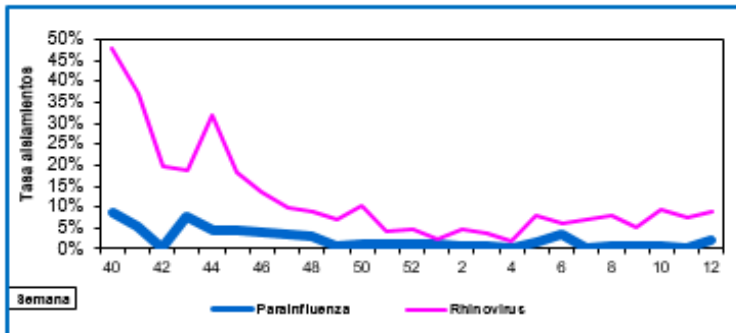
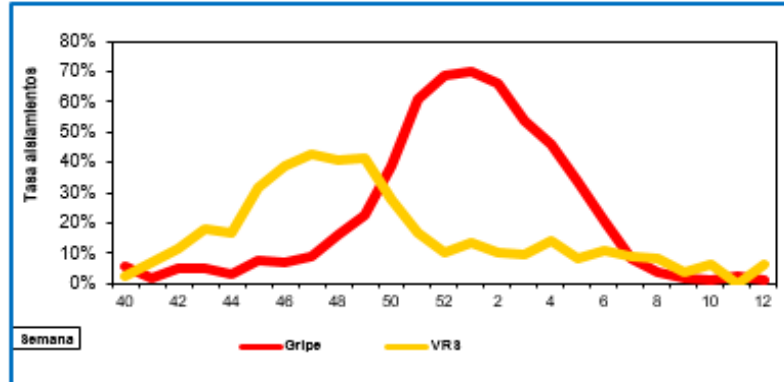
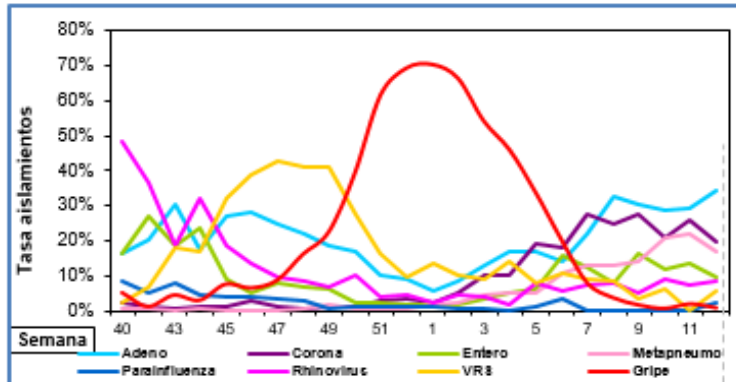


SEMANA 15/2024

SISTEMA DE VIGILANCIA DE LAS IRA en ASTURIAS

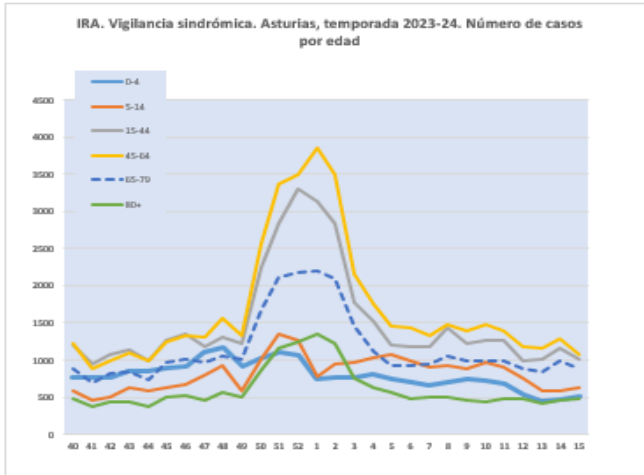
Servicio de Vigilancia Epidemiológica. Dirección General de Salud Pública y Atención a la Salud Mental

Fecha situación: 17/04/2024

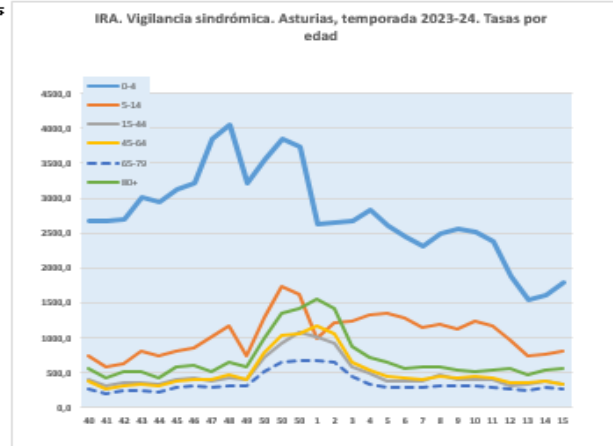


SISTEMA DE VIGILANCIA DE LAS IRA en ASTURIAS

Servicio de Vigilancia Epidemiológica. Dirección General de Salud Pública y Atención a la Salud Mental
 Fecha situación: 17/04/2024

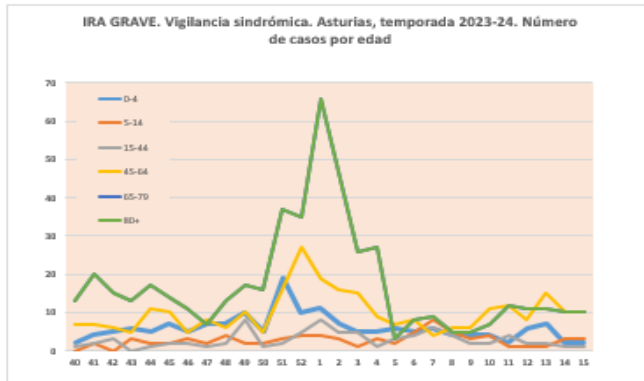


CASOS IRAS
 Ult.semana
TOTAL:
4598

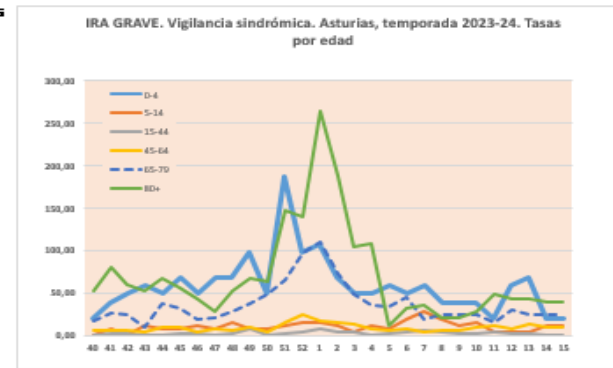


TASA IRAS
 Ult.semana
TOTAL:
457,00

AISLAMIENTOS:
 GRIPE: 1
 VSR: 3



CASOS IRAG
 Ult.semana
TOTAL:
39



TASA IRAG
 Ult.semana
TOTAL:
11,90

SISTEMA DE VIGILANCIA DE LAS IRA en ASTURIAS

Servicio de Vigilancia Epidemiológica. Dirección General de Salud Pública y Atención a la Salud Mental

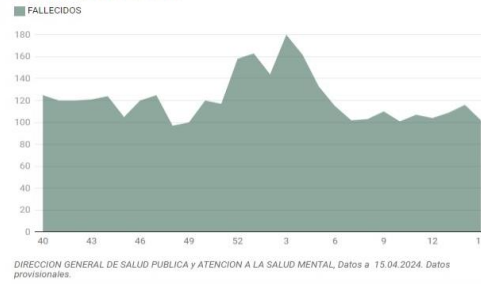


Fecha situación: 17/04/2024

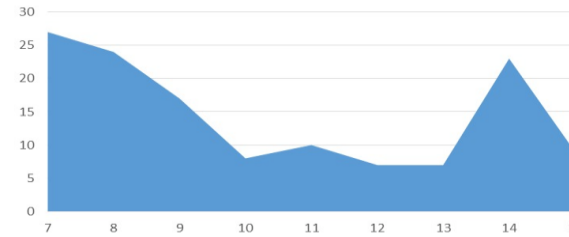
X10. Distribución semanal de aislamientos de Gripe. Asturias, 2022-2024. MUESTRAS CENTINELA+ NO CENTINELA



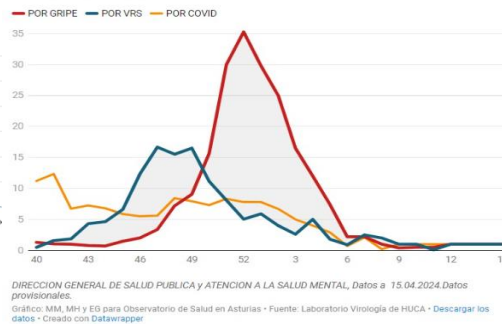
X10d. Distribución semanal de mortalidad intrahospitalaria. Asturias, 2023-2024.



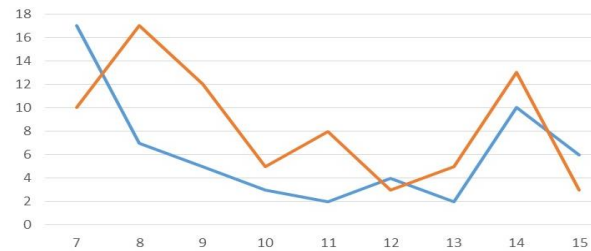
Nuevos casos COVID19 por semana, 2024. Ultimos 2 meses



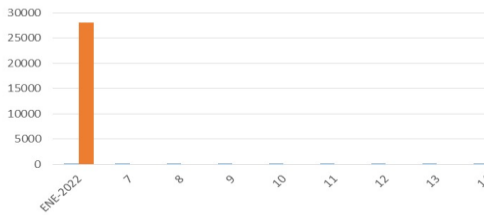
X19. Distribución semanal de PROPORCION DE POSITIVOS en aislamientos de Gripe, VRS y COVID19. Asturias, Temporada 2023-24.



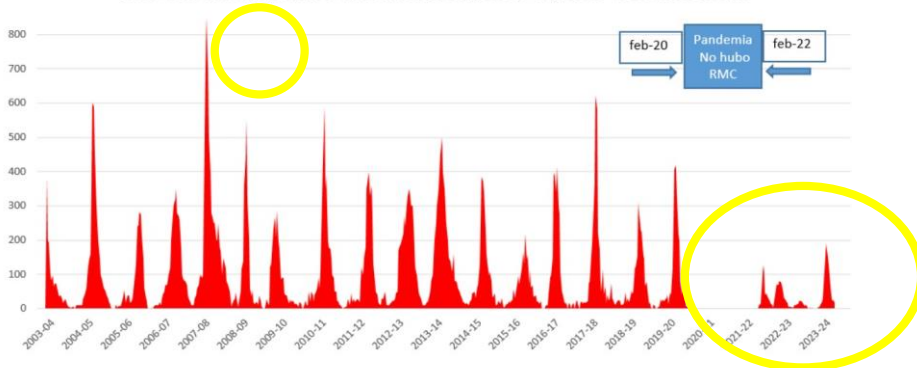
Nuevos casos COVID19 por semana y sexo, 2024. Ultimos 2 meses



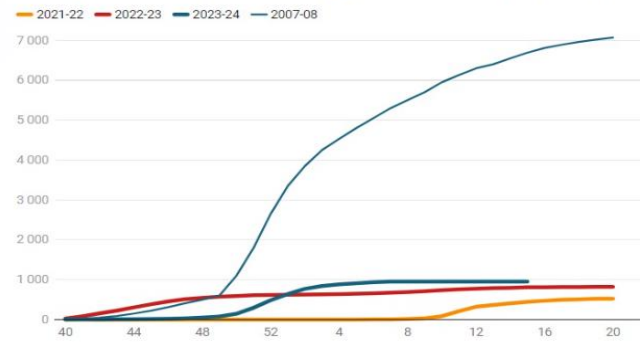
Nuevos casos COVID19 por semana. Comparativa Ultimos 2 meses-acmé OMICRON



Tasas semanales gripe. Años epidemiológicos (sem 40-20), 2003-2024. RMC-SIVIRA



X10c. Distribución semanal ACUMULADA de aislamientos de Gripe. Asturias, 2021-2024 y maximo RMC (2007-08).



DIRECCION GENERAL DE SALUD PUBLICA y ATENCION A LA SALUD MENTAL, Datos a 15.04.2024. Datos provisionales.

SISTEMA DE VIGILANCIA DE LAS IRA en ASTURIAS

Servicio de Vigilancia Epidemiológica. Dirección General de Salud Pública y Atención a la Salud Mental

Fecha situación: 17/04/2024



VIGILANCIA DEL VRS

