

SISTEMA DE VIGILANCIA DE LAS IRA en ASTURIAS

Servicio de Vigilancia Epidemiológica. Dirección General de Salud Pública y Atención a la Salud Mental

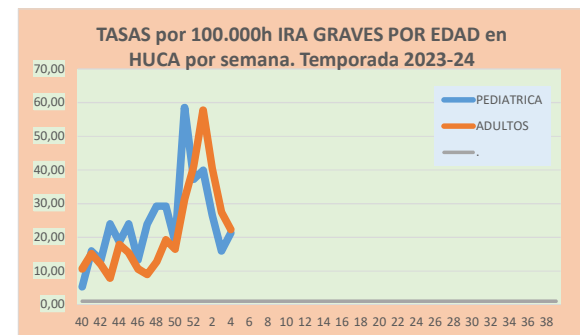
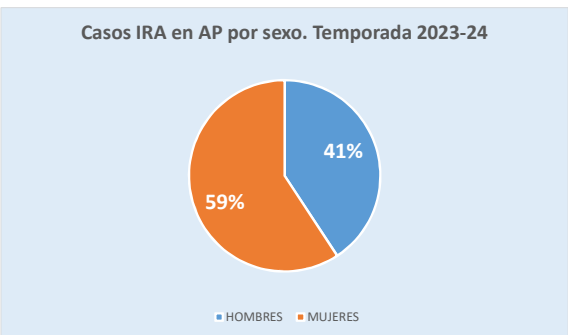
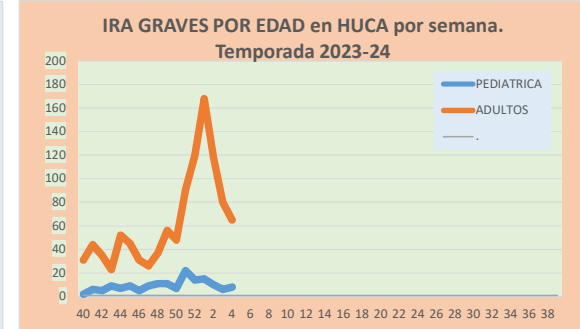
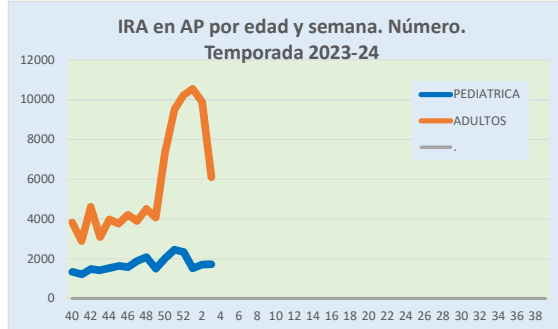
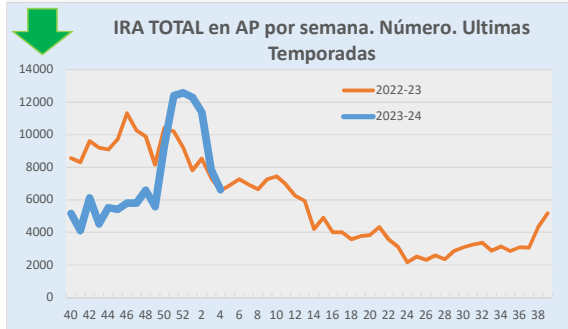
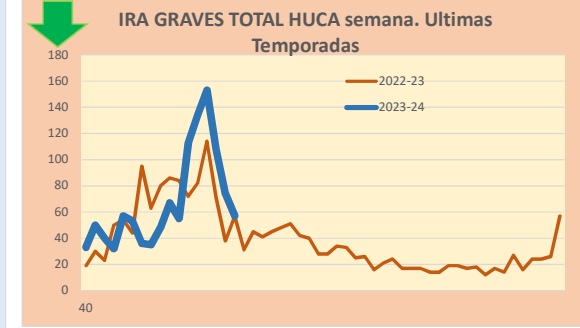
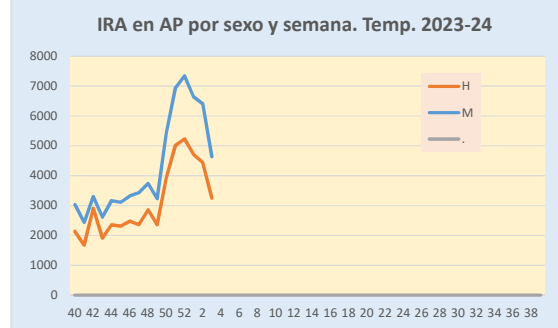
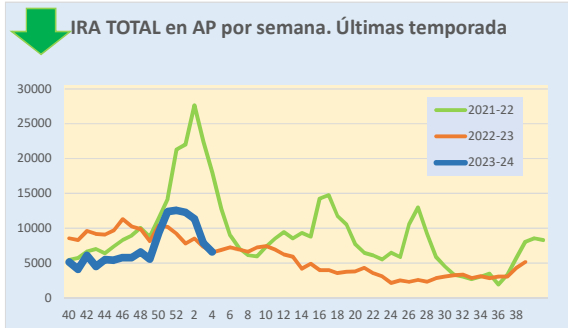
Fecha situación: 31/01/2024



Principáu d'Asturies



OBSERVATORIO DE SALUD EN ASTURIAS



SEMANA 4/2024

SISTEMA DE VIGILANCIA DE LAS IRA en ASTURIAS

Servicio de Vigilancia Epidemiológica. Dirección General de Salud Pública y Atención a la Salud Mental
 Fecha situación: 31/01/2024



OBSERVATORIO DE SALUD EN ASTURIAS



IRA. Vigilancia sindrómica. Asturias, temporada 2023-24. Número de casos por edad



CASOS IRAS
 Ult. semana
TOTAL: 6611

IRA. Vigilancia sindrómica. Asturias, temporada 2023-24. Tasas por edad

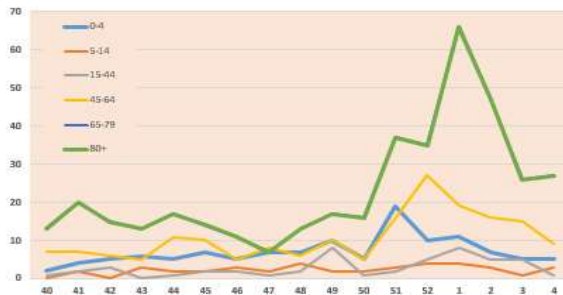


TASA IRAS
 Ult. semana
TOTAL: 657,30

AISLAMIENTOS:

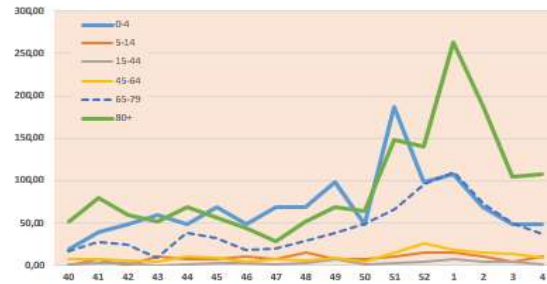
GRUPE: 109
VSR: 34

IRA GRAVE. Vigilancia sindrómica. Asturias, temporada 2023-24. Número de casos por edad



CASOS IRAG
 Ult. semana
TOTAL: 65

IRA GRAVE. Vigilancia sindrómica. Asturias, temporada 2023-24. Tasas por edad



TASA IRAG
 Ult. semana
TOTAL: 19,80

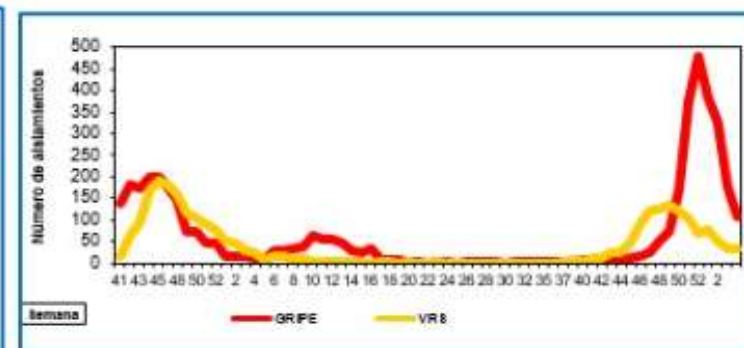
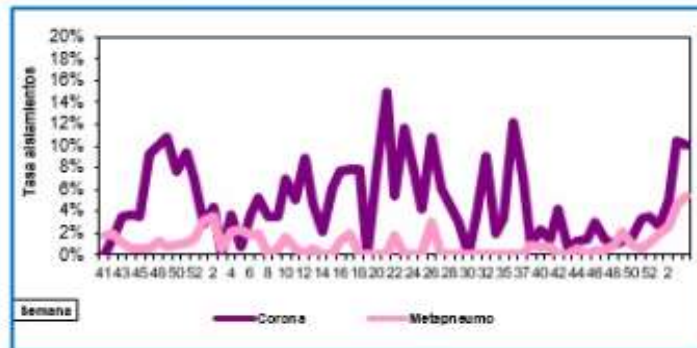
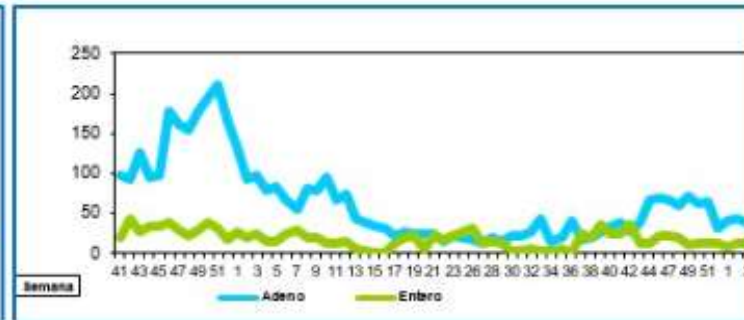
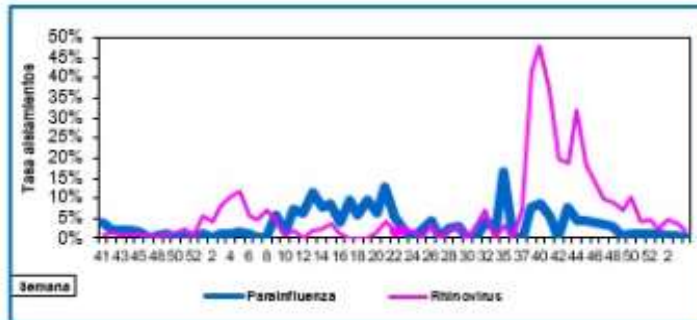
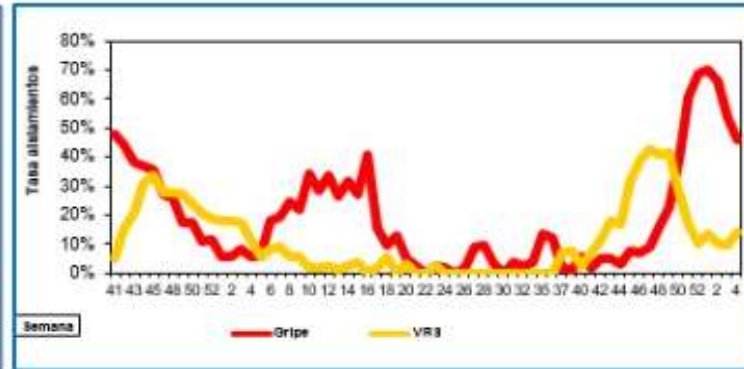
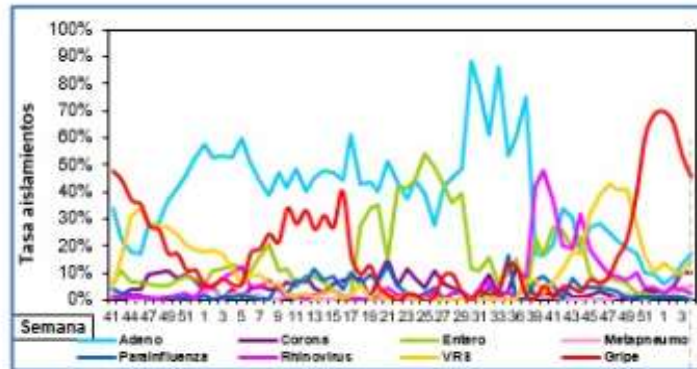
SISTEMA DE VIGILANCIA DE LAS IRA en ASTURIAS

Servicio de Vigilancia Epidemiológica. Dirección General de Salud Pública y Atención a la Salud Mental

Fecha situación: 31/01/2024



OBSERVATORIO DE SALUD EN ASTURIAS



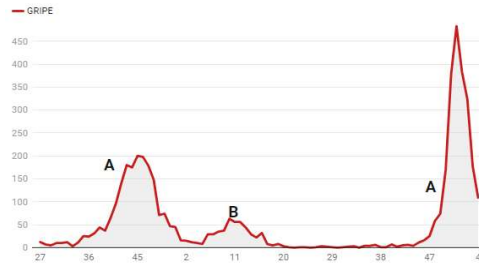
SISTEMA DE VIGILANCIA DE LAS IRA en ASTURIAS

Servicio de Vigilancia Epidemiológica. Dirección General de Salud Pública y Atención a la Salud Mental

Fecha situación: 31/01/2024

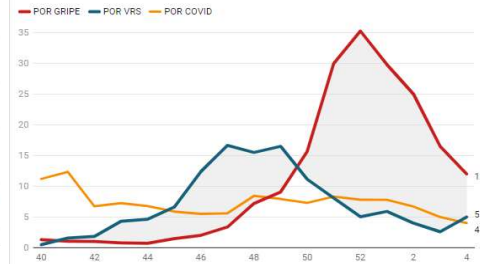


X10. Distribución semanal de aislamientos de Gripe. Asturias, 2022-2024. MUESTRAS CENTINELA+ NO CENTINELA



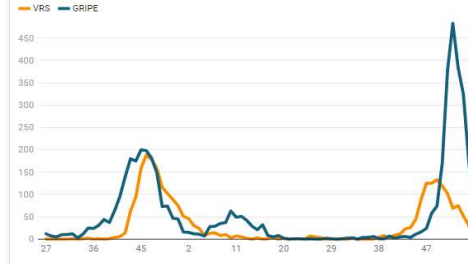
DIRECCION GENERAL DE SALUD PUBLICA, Datos a 29.01.2024. Datos provisionales.
Gráfico: MM, MH y EG para Observatorio de Salud en Asturias • Fuente: Laboratorio Virología de HUCA • Descargar los datos • Creado con Datawrapper

X19. Distribución semanal de PROPORCION DE POSITIVOS en aislamientos de Gripe, VRS y COVID19. Asturias, Temporada 2023-24.

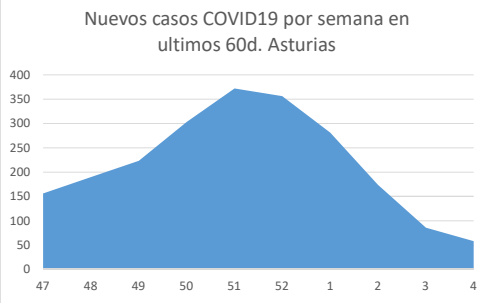
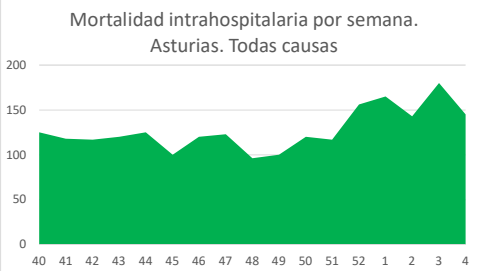


DIRECCION GENERAL DE SALUD PUBLICA, Datos a 29.01.2024. Datos provisionales.
Gráfico: MM, MH y EG para Observatorio de Salud en Asturias • Fuente: Laboratorio Virología de HUCA • Descargar los datos • Creado con Datawrapper

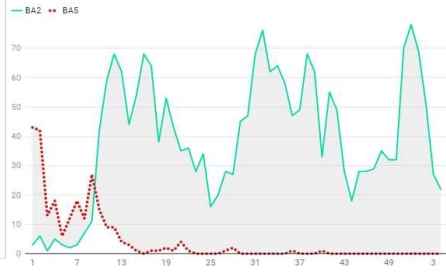
X19. Distribución semanal de aislamientos de Gripe y VRS. Asturias, 2022-2024. MUESTRAS CENTINELA+ NO CENTINELA



DIRECCION GENERAL DE SALUD PUBLICA, Datos a 29.01.2024. Datos provisionales.
Gráfico: MM, MH y EG para Observatorio de Salud en Asturias • Fuente: Laboratorio Virología de HUCA • Descargar los datos • Creado con Datawrapper



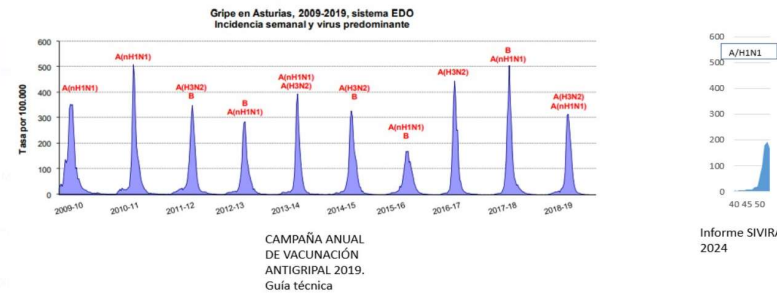
COVID-19. Número de aislamientos de la variante Omicron a partir de ola 5 por semana epidemiológica. Casos semanales. Asturias, 2023-24



DIRECCION GENERAL DE SALUD PUBLICA, Casos a 22.01.2024
Gráfico: MM, MH y EG para Observatorio de Salud en Asturias. OBSA • Fuente: Laboratorio Virología HUCA • Creado con Datawrapper



Figura 2.- Incidencia semanal de gripe y virus predominante



CAMPAÑA ANUAL DE VACUNACIÓN ANTIGRIPIAL 2019. Guía técnica

Informe SIVIRA, 2024

SISTEMA DE VIGILANCIA DE LAS IRA en ASTURIAS

Servicio de Vigilancia Epidemiológica. Dirección General de Salud Pública y Atención a la Salud Mental

Fecha situación: 31/01/2024

VIGILANCIA DEL VRS

