

# SISTEMA DE VIGILANCIA DE LAS IRA en ASTURIAS

Servicio de Vigilancia Epidemiológica. Dirección General de Salud Pública y Atención a la Salud Mental

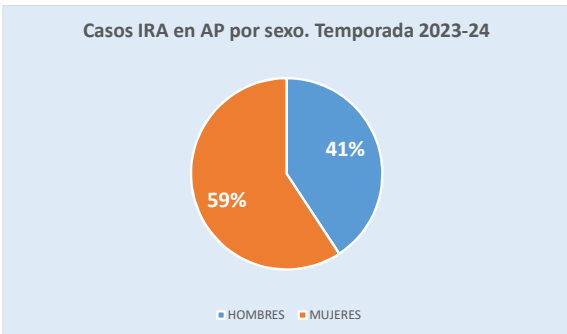
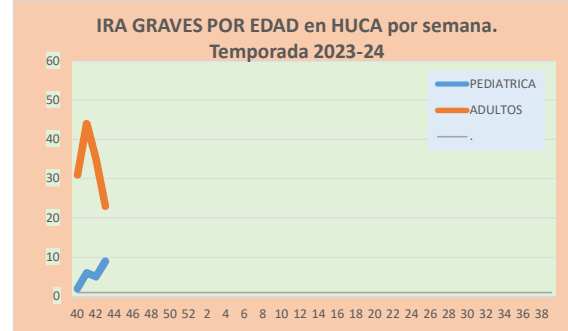
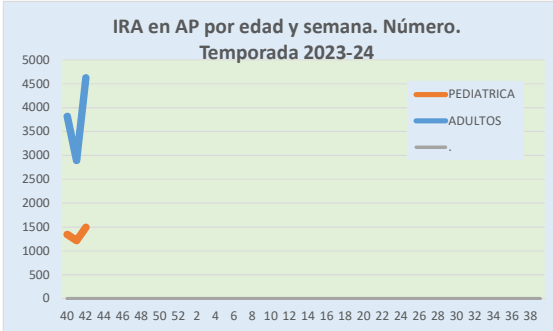
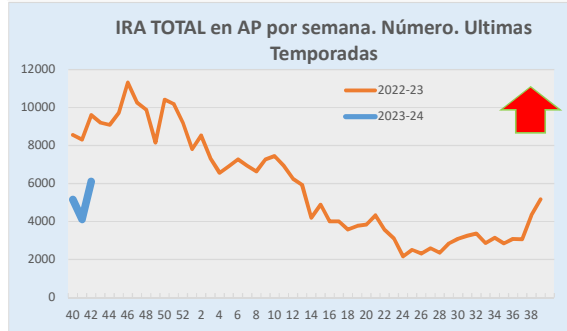
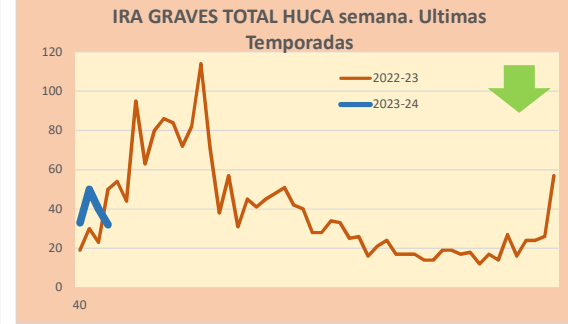
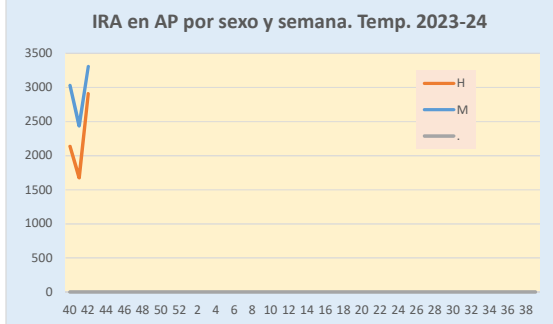
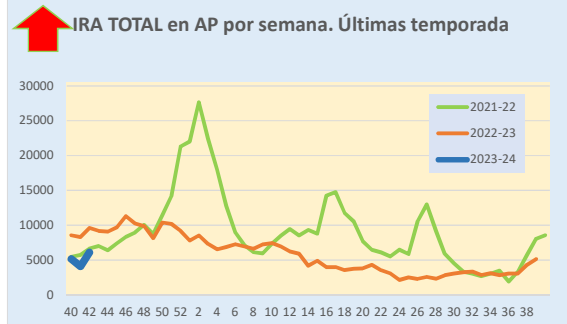
Fecha situación: 04/11/2023



Principáu d'Asturies



OBSERVATORIO DE SALUD EN ASTURIAS



**SEMANA 43/2023**

# SISTEMA DE VIGILANCIA DE LAS IRA en ASTURIAS

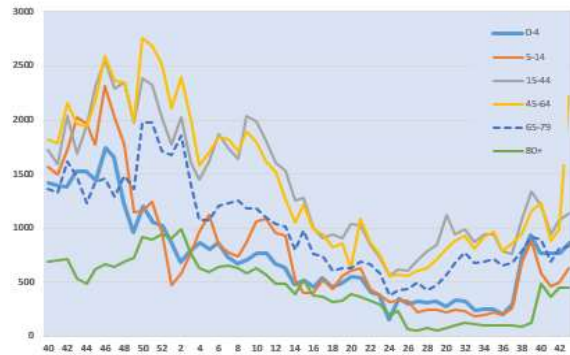
Servicio de Vigilancia Epidemiológica. Dirección General de Salud Pública y Atención a la Salud Mental  
 Fecha situación: 04/11/2023



OBSERVATORIO DE SALUD EN ASTURIAS



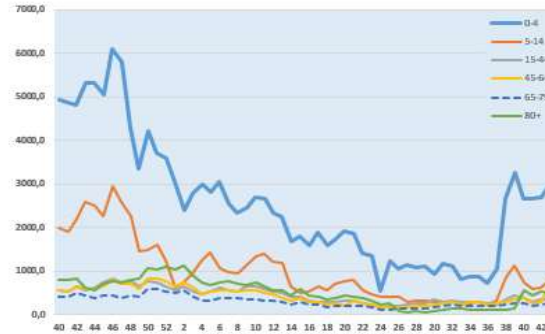
IRA. Vigilancia sindrómica. Asturias, temporada 2022-23. Número de casos por edad



**CASOS IRAS**  
 Ult.semana  
**TOTAL:**  
 6113

+33%

IRA. Vigilancia sindrómica. Asturias, temporada 2022-23. Tasas por edad

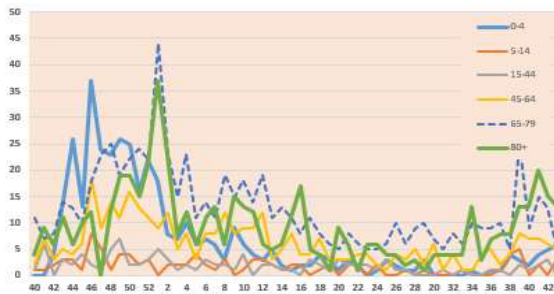


**TASA IRAS**  
 Ult.semana  
**TOTAL:**  
 607,50

**AISLAMIENTO:**

**GRIPE:** 5  
**VSR:** 22

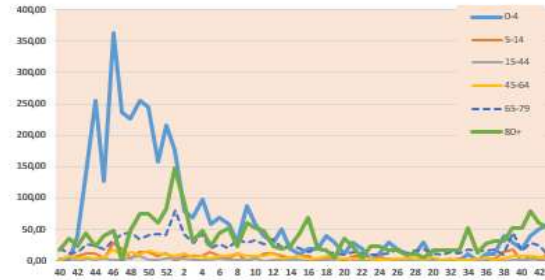
IRA GRAVE. Vigilancia sindrómica. Asturias, temporada 2022-23. Número de casos por edad



**CASOS IRAG**  
 Ult.semana  
**TOTAL:**  
 32

-20%

IRA GRAVE. Vigilancia sindrómica. Asturias, temporada 2022-23. Tasas por edad



**TASA IRAG**  
 Ult.semana  
**TOTAL:**  
 9,70

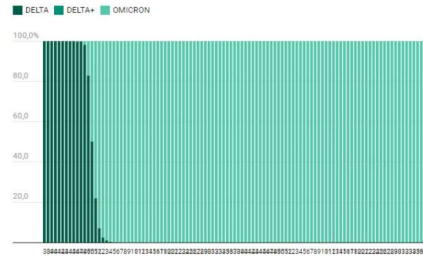
# SISTEMA DE VIGILANCIA DE LAS IRA en ASTURIAS

Servicio de Vigilancia Epidemiológica. Dirección General de Salud Pública y Atención a la Salud Mental

Fecha situación: 04/11/2023

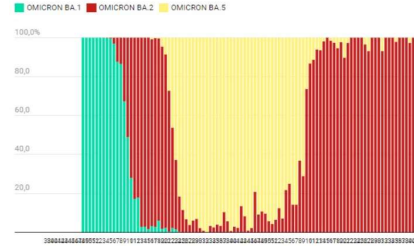


COVID-19. Número de aislamientos según variantes a partir de ola 5 por semana epidemiológica. Proporción. Asturias, 2021-23



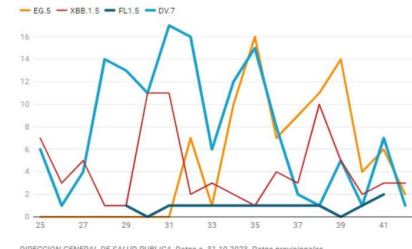
DIRECCION GENERAL DE SALUD PUBLICA. Casos a 31.10.2023  
Gráfico: MM, MH y EG para Observatorio de Salud en Asturias. OBSA - Fuente: Laboratorio Virología HUICA - Creado con Datawrapper

COVID-19. Número de aislamientos de la variante Omicron a partir de ola 5 por semana epidemiológica. Proporción. Asturias, 2021-23



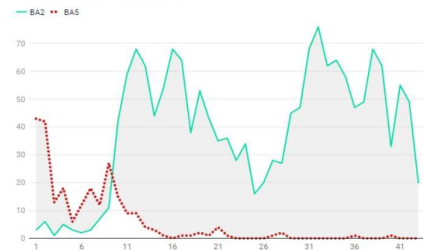
DIRECCION GENERAL DE SALUD PUBLICA. Casos a 31.10.2023  
Gráfico: MM, MH y EG para Observatorio de Salud en Asturias. OBSA - Fuente: Laboratorio Virología HUICA - Creado con Datawrapper

X89. Distribución semanal de aislamientos de COVID con secuenciación de sublinaje DV.7, FL1.5, CH.1.1, EG.5 y XBBx. Asturias, 2023.



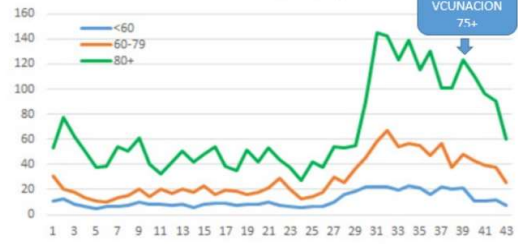
DIRECCION GENERAL DE SALUD PUBLICA. Datos a 31.10.2023. Datos provisionales.  
Gráfico: MM, MH y EG para Observatorio de Salud en Asturias - Fuente: Laboratorio Virología de HUICA - Descargar los datos - Creado con Datawrapper

COVID-19. Número de aislamientos de la variante Omicron a partir de ola 5 por semana epidemiológica. Casos semanales. Asturias, 2023

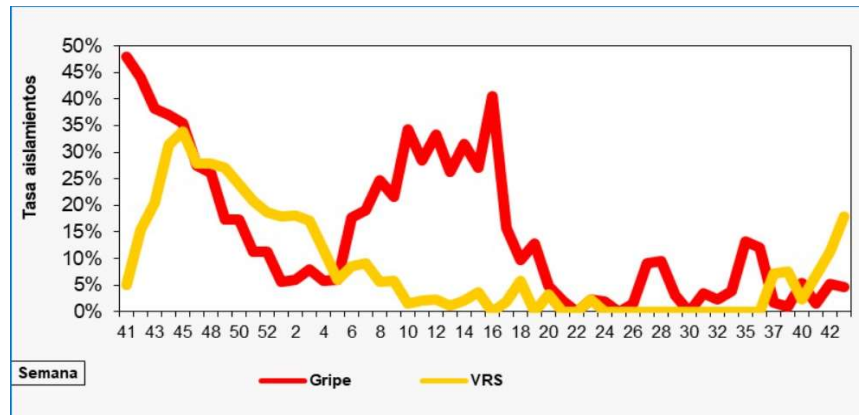
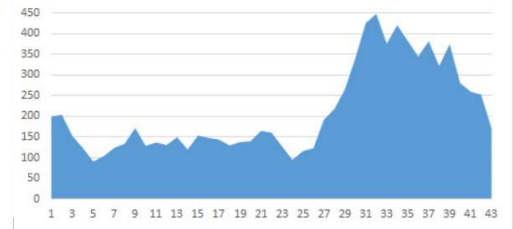


DIRECCION GENERAL DE SALUD PUBLICA. Casos a 31.10.2023  
Gráfico: MM, MH y EG para Observatorio de Salud en Asturias. OBSA - Fuente: Laboratorio Virología HUICA - Creado con Datawrapper

Tasa nuevos casos COVID19 por semana y edad. Asturias, 2023



Nuevos casos COVID19 por semana. Asturias, 2023



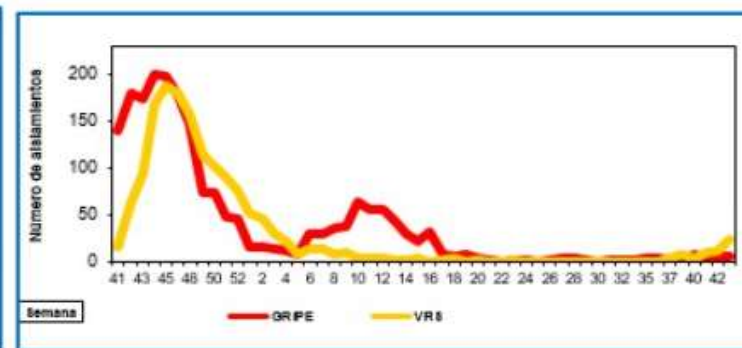
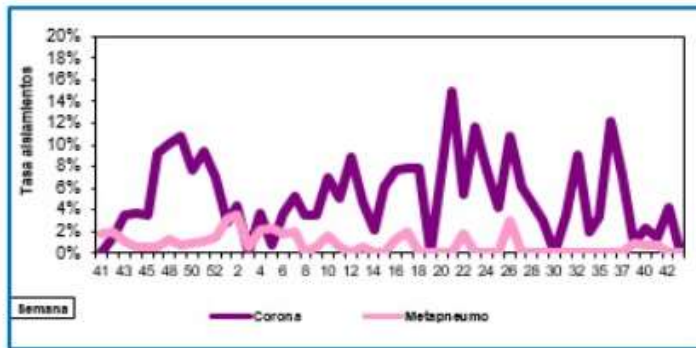
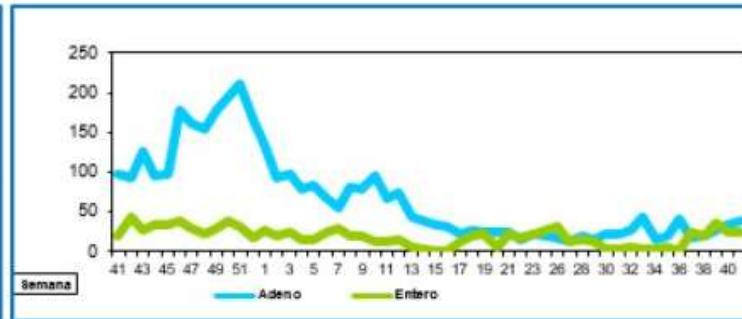
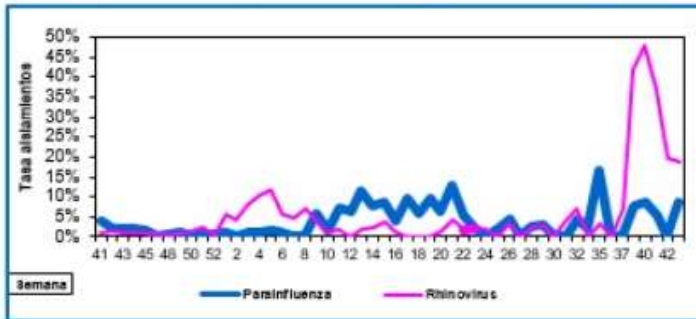
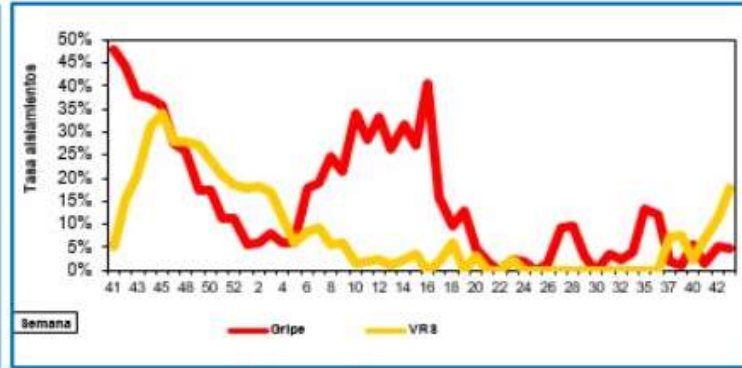
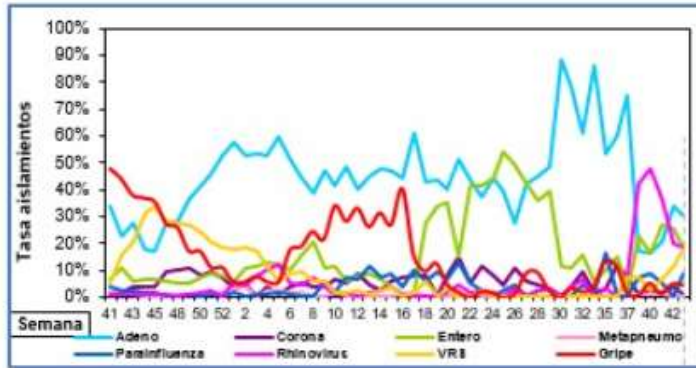
# SISTEMA DE VIGILANCIA DE LAS IRA en ASTURIAS

Servicio de Vigilancia Epidemiológica. Dirección General de Salud Pública y Atención a la Salud Mental

Fecha situación: 04/11/2023



OBSERVATORIO DE SALUD EN ASTURIAS



# SISTEMA DE VIGILANCIA DE LAS IRA en ASTURIAS

Servicio de Vigilancia Epidemiológica. Dirección General de Salud Pública y Atención a la Salud Mental

Fecha situación: 04/11/2023



Principáu d'Asturies

## VIGILANCIA DEL VRS

