

SISTEMA DE VIGILANCIA DE LAS IRA en ASTURIAS

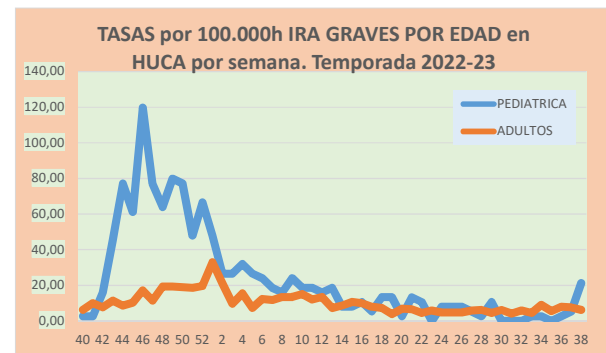
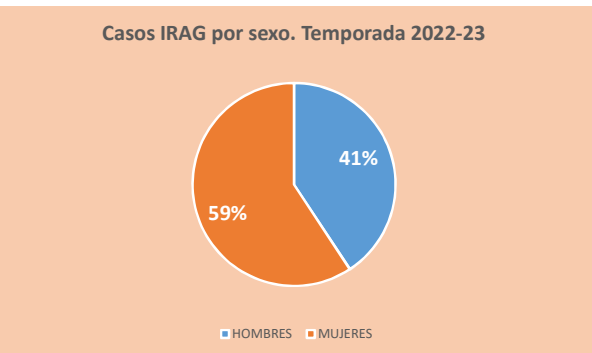
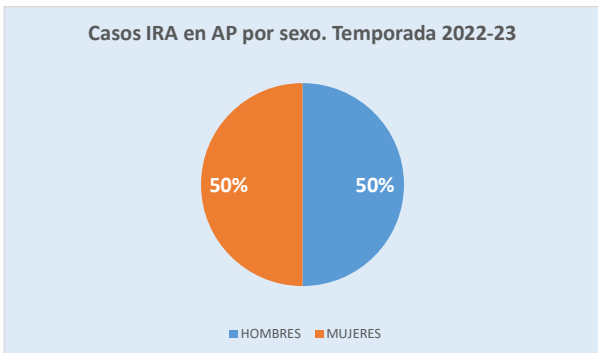
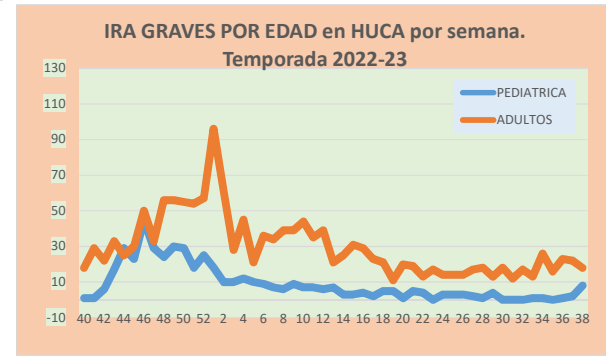
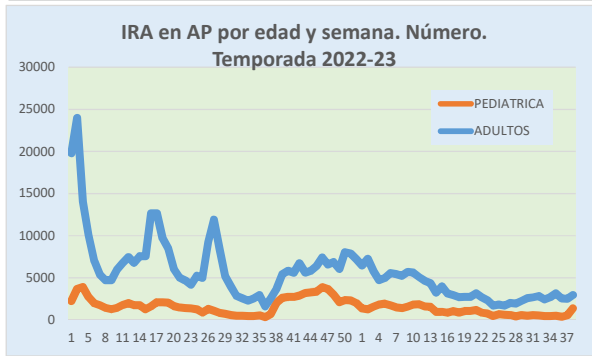
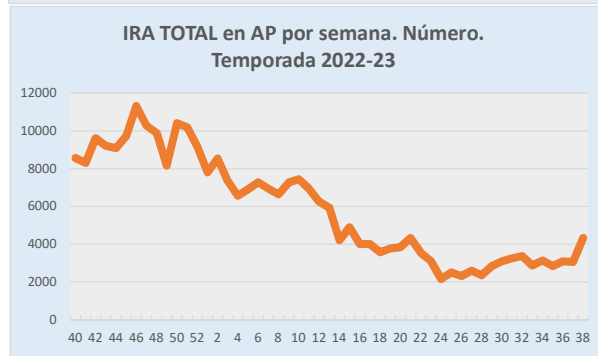
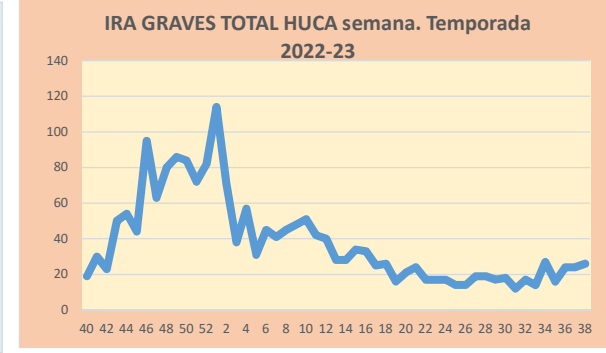
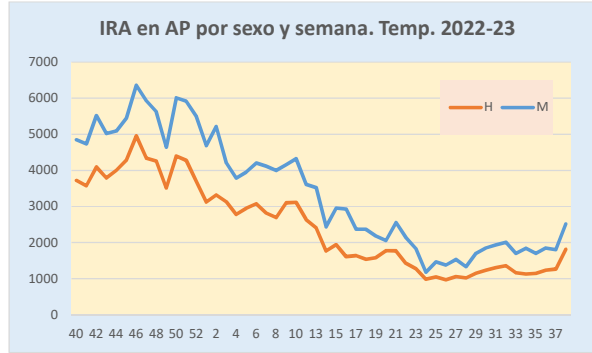
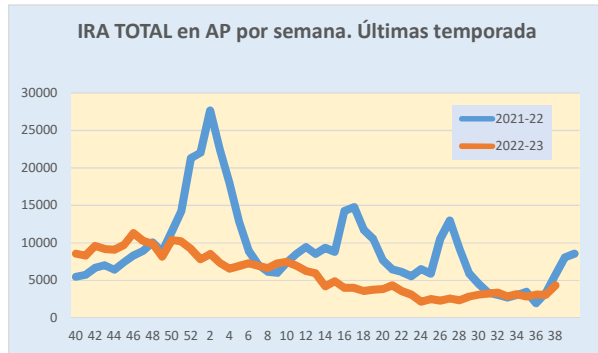
Servicio de Vigilancia Epidemiológica. Dirección General de Salud Pública

Fecha situación:

28/09/2023



OBSERVATORIO DE SALUD EN ASTURIAS



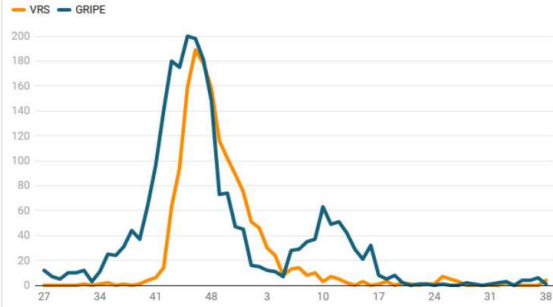
SEMANA 38/2023

SISTEMA DE VIGILANCIA DE LAS IRA en ASTURIAS

Servicio de Vigilancia Epidemiológica. Dirección General de Salud Pública

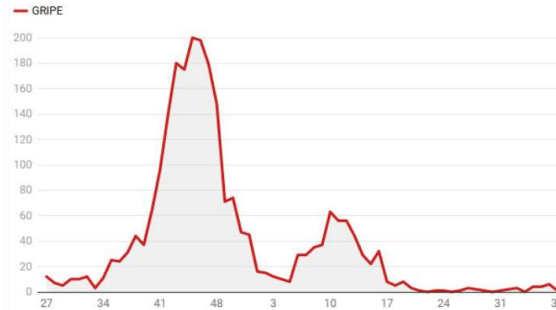
Fecha situación: 28/09/2023

X19. Distribución semanal de aislamientos de Gripe y VRS. Asturias, Julio 2022-Septiembre 2023. MUESTRAS CENTINELA+ NO CENTINELA



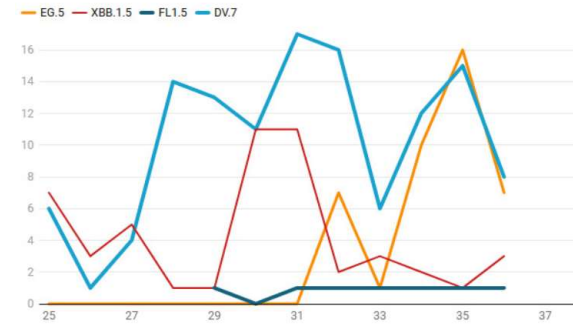
DIRECCION GENERAL DE SALUD PUBLICA, Datos a 26.09.2023. Datos provisionales.
Gráfico: MM, MH y EG para Observatorio de Salud en Asturias • Fuente: Laboratorio Virología de HUCA • [Descargar los datos](#) • Creado con [Datawrapper](#)

X10. Distribución semanal de aislamientos de Gripe. Asturias, Julio 2022-Septiembre 2023. MUESTRAS CENTINELA+ NO CENTINELA



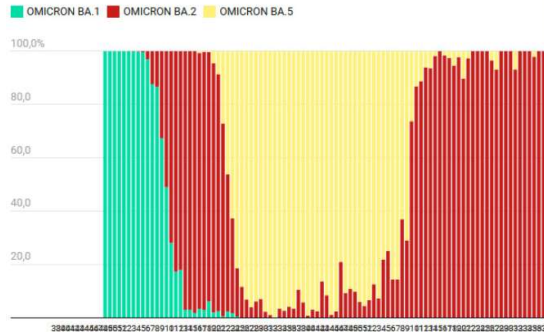
DIRECCION GENERAL DE SALUD PUBLICA, Datos a 26.09.2023. Datos provisionales.
Gráfico: MM, MH y EG para Observatorio de Salud en Asturias • Fuente: Laboratorio Virología de HUCA • [Descargar los datos](#) • Creado con [Datawrapper](#)

X89. Distribución semanal de aislamientos de COVID con secuenciación de sublinaje DV.7, FL1.5, EG.5 y XBBx. Asturias, 2023.



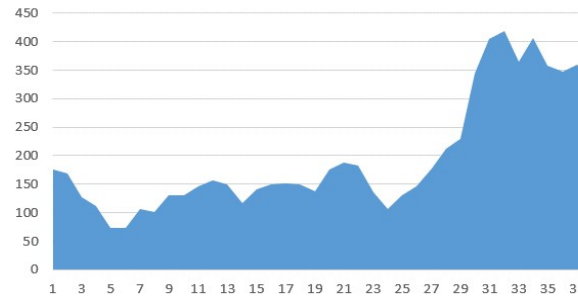
DIRECCION GENERAL DE SALUD PUBLICA, Datos a 26.09.2023. Datos provisionales.
Gráfico: MM, MH y EG para Observatorio de Salud en Asturias • Fuente: Laboratorio Virología de HUCA • [Descargar los datos](#) • Creado con [Datawrapper](#)

COVID-19. Número de aislamientos de la variante Omicron en ola 5 por semana epidemiológica. Proporción. Asturias, 2021-23

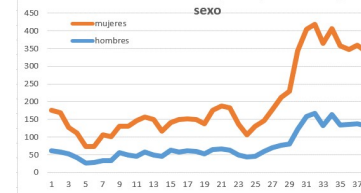


DIRECCION GENERAL DE SALUD PUBLICA, Casos a 26.09.2023
Gráfico: MM, MH y EG para Observatorio de Salud en Asturias, OBSA • Fuente: Laboratorio Virología HUCA • Creado con [Datawrapper](#)

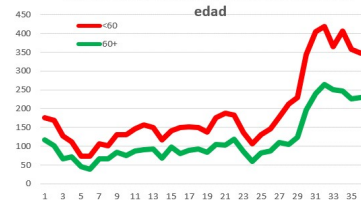
Casos COVID19. Asturias, 2023 por semana



Casos COVID19. Asturias, 2023 por semana y sexo



Casos COVID19. Asturias, 2023 por semana y edad



SISTEMA DE VIGILANCIA DE LAS IRA en ASTURIAS

Servicio de Vigilancia Epidemiológica. Dirección General de Salud Pública

Fecha situación: 28/09/2023

