



BOLETÍN DE INFORMACIONES

Nº

28

14 JUNIO 2021

Actividad en las consultas de medicina y enfermería en Atención Primaria durante la pandemia por COVID-19

Edita: Dirección General de Salud
Pública. Consejería de Salud
del Principado de Asturias.

Redacción: Pablo Pérez Solís,
Estrategia para un Nuevo Enfoque de la
Atención Primaria

Contacto: Pablo Pérez Solís
pablo.perezsolis@asturias.org

www.obsaludasturias.com

Informe Actividad en las consultas de medicina y enfermería en Atención Primaria durante la pandemia por COVID-19

Contenido

¿Qué es el SIAP?

Datos de presión asistencial del SIAP

SIAP y presión asistencial en período de pandemia por COVID-19 en Atención Primaria.

Tablas y gráficos

¿Qué es el SIAP?

El SIAP (Sistema de información de Atención Primaria) es una herramienta corporativa del Servicio de Salud del Principado de Asturias (SESPA), que permite el seguimiento a lo largo del año y la evaluación de la actividad asistencial. Tiene acceso vía web para los/las profesionales y recoge diversos indicadores de presión asistencial y de actividad recogida en acuerdos de gestión, presentados mes a mes, y desagregados hasta el nivel de cada profesional. Los datos de presión asistencial que se presentan en este informe los captura el SIAP de la aplicación de historia clínica vigente en ese momento para toda Asturias, el OMI-AP.

Datos de presión asistencial del SIAP

Esta herramienta ofrece una serie de indicadores de Actividad del Equipo de Atención Primaria, incluyendo actividad de medicina (de familia), actividad de pediatría, actividad enfermera (de familia y pediatría), actividad de Unidad Administrativa y unidades de apoyo: fisioterapia, matrona y trabajo social.

No incluye información de los Servicios de Atención Continuada o el Servicio de Urgencias de Atención Primaria. Según la categoría profesional, se presenta un mayor o menor número de indicadores, ya sea de consultas totales, en el centro o en el domicilio, o de presión asistencial (real o total). La información es validada mes a mes por los/las técnicos/as de salud de cada Área Sanitaria. El SIAP no ofrece resultados diferenciados por tipo de consulta telefónica o presencial, aunque si presenta datos de consultas domiciliarias.

SIAP y presión asistencial en período de pandemia por COVID-19 en Atención Primaria.

Este boletín muestra una síntesis de algunos de los indicadores obtenidos a partir del SIAP, dando una visión general de la evolución de la presión asistencial de la Atención Primaria, concretamente Medicina de Familia, Enfermería de Familia y Pediatría, donde los datos son más consistentes. Los cambios organizativos llevados a cabo en el período de pandemia, especialmente los relacionados con la creación de nuevas agendas monográficas (atención a pacientes COVID-19, ciertas tareas de enfermería, agendas de domicilios atendidos de forma rotatoria, etc.) no vinculadas a un/a solo/a profesional, puede tener algún efecto en los datos que se muestran. Este



BOLETÍN DE INFORMACIONES ACCIONES

Nº 28

14 JUNIO 2021

Actividad en las consultas de medicina y enfermería en Atención Primaria durante la pandemia por COVID-19

Edita: Dirección General de Salud
Pública. Consejería de Salud
del Principado de Asturias.

Redacción: Pablo Pérez Solís,
Estrategia para un Nuevo Enfoque de
la Atención Primaria

Contacto: Pablo Pérez Solís
pablo.perezsolis@asturias.org

www.obsaludasturias.com

efecto es difícil de cuantificar, aunque se reduciría con la eliminación de la mayor parte de las consultas monográficas que se llevó a cabo en los centros de salud en la segunda mitad de 2020, de forma progresiva.

La presión asistencial ha aumentado, en general, a partir del tercer trimestre de 2020, con algunas diferencias entre las categorías profesionales.

Las consultas atendidas por Medicina Familiar y Comunitaria se incrementaron, respecto al mismo mes del año anterior, a partir del mes de junio de 2020, llegando a haber diferencias mayores del 20% en consultas totales en los meses de noviembre y diciembre de 2020 y febrero de 2021. El incremento en presión asistencial real sigue un patrón parecido, aunque las diferencias fueron mayores en octubre y noviembre de 2020 y en el mes de febrero. La presión asistencial real depende, además del número de consultas totales, del nivel de descubierto de las consultas (consultas cerradas por falta de sustitución). Las consultas totales entre los meses de noviembre de 2020 y febrero de 2021 son del 17,3%.

En Enfermería, el incremento de consultas totales respecto al mismo mes del año previo aparece en el mes de octubre, con incrementos superiores al 10% en los meses de octubre a diciembre de 2020. El incremento de las consultas totales entre noviembre de 2020 y febrero de 2021 es del 7,41%. Es destacable un incremento de las consultas domiciliarias en todo el período, del 14,9%.

Respecto a la consulta de Pediatría de Atención Primaria las diferencias respecto al mismo período del año previo han seguido un patrón más errático tras un importante descenso en los meses de más restricciones de movilidad (que coincide con el comportamiento de la curva de Medicina de Familia y Enfermería). El número de consultas totales a partir del mes de Agosto es de un 3% mayor que el mismo período anterior, alternando meses con incrementos importantes (el máximo en octubre de 2020) con otros con reducción de la actividad (especialmente enero de 2021).

En los tres grupos profesionales existe un descenso del número de consultas totales (siendo similar o algo menor a las del año anterior) en el mes de enero. Se trata de un mes atípico en las consultas en horario de mañana de los Equipos de Atención Primaria por algunos factores, entre los que se encuentran el menor número de días laborales, disponibilidad de profesionales sanitarios por el disfrute de permisos o vacaciones, y probables cambios en el patrón de solicitud de consultas por parte de la población.

En conclusión, se puede afirmar, con los datos que aporta el SIAP, que en Atención Primaria se ha incrementado de manera general la actividad asistencial en cuanto a consultas totales y presión asistencial real a partir del tercer trimestre de 2020, comportamiento que se mantiene en el primer trimestre de 2021. Además, enfermería ha aumentado de manera sensible su actividad domiciliaria en ese período.



BOLETÍN DE INFORMACIONES

Nº

28

14 JUNIO 2021

Actividad en las consultas de medicina y enfermería en Atención Primaria durante la pandemia por COVID-19

Edita: Dirección General de Salud
Pública. Consejería de Salud
del Principado de Asturias.

Redacción: Pablo Pérez Solís,
Estrategia para un Nuevo Enfoque de
la Atención Primaria

Contacto: Pablo Pérez Solís
pablo.perezsolis@asturias.org

www.observatoriodeasturias.com

Medicina Familiar

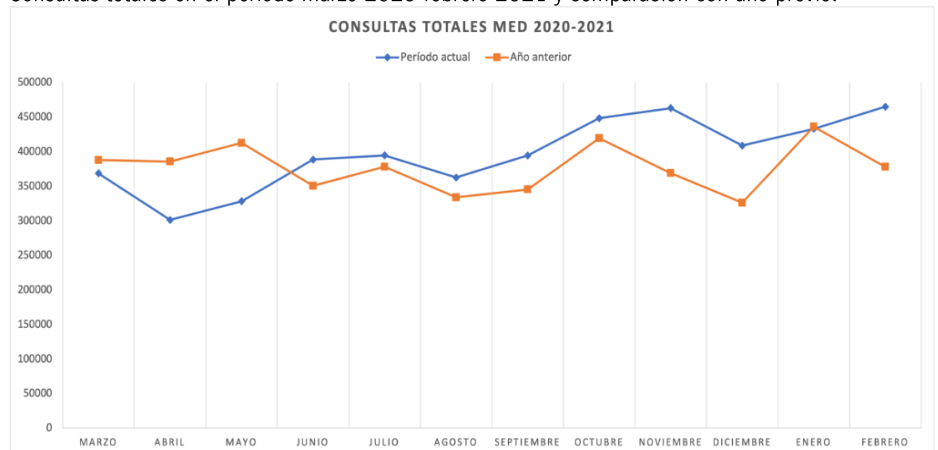
Tabla 1.

Consultas totales en el período marzo 2020-febrero 2021 y diferencia porcentual en el período interanual.

| CONSULTAS TOTALES MEDICINA DE FAMILIA | Período actual | Año anterior | % DIFERENCIA |
|---|----------------|--------------|-----------------|
| MARZO | 368538 | 387827 | -4,97% |
| ABRIL | 301107 | 385733 | -21,94% |
| MAYO | 328165 | 412740 | -20,49% |
| JUNIO | 388479 | 350557 | 10,82% |
| JULIO | 394664 | 377992 | 4,41% |
| AGOSTO | 362577 | 333864 | 8,60% |
| SEPTIEMBRE | 394478 | 345198 | 14,28% |
| OCTUBRE | 448367 | 419353 | 6,92% |
| NOVIEMBRE | 462879 | 368967 | 25,45% |
| DICIEMBRE | 408702 | 325968 | 25,38% |
| ENERO | 432966 | 436048 | -0,71% |
| FEBRERO | 465039 | 377866 | 23,07% |

Gráfica 1.

Consultas totales en el período marzo 2020-febrero 2021 y comparación con año previo.





BOLETÍN DE INFORMACIONES

Nº

28

14 JUNIO 2021

Actividad en las consultas de medicina y enfermería en Atención Primaria durante la pandemia por COVID-19

Edita: Dirección General de Salud
Pública. Consejería de Salud
del Principado de Asturias.

Redacción: Pablo Pérez Solís,
Estrategia para un Nuevo Enfoque de
la Atención Primaria

Contacto: Pablo Pérez Solís
pablo.perezsolis@asturias.org

www.observatoriodeasturias.com

Tabla 2.

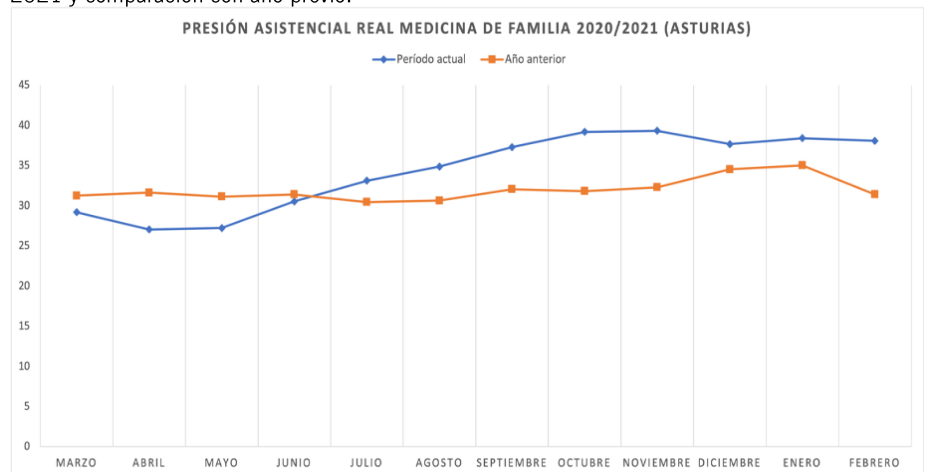
Presión asistencial real* en consultas de Medicina de Familia en el período marzo 2020-febrero 2021 y diferencia porcentual en el período interanual.

* La presión asistencial real resulta del número de consultas totales dividido entre el número de consultas activas o abiertas.

| PRESION ASISTENCIAL REAL MEDICINA DE FAMILIA | 2020 | 2019 | % DIFERENCIA |
|---|-------|-------|--------------|
| MARZO | 29,19 | 31,26 | -6,62% |
| ABRIL | 27,03 | 31,63 | -14,54% |
| MAYO | 27,23 | 31,13 | -12,53% |
| JUNIO | 30,53 | 31,41 | -2,80% |
| JULIO | 33,11 | 30,45 | 8,74% |
| AGOSTO | 34,88 | 30,64 | 13,84% |
| SEPTIEMBRE | 37,29 | 32,05 | 16,35% |
| OCTUBRE | 39,19 | 31,81 | 23,20% |
| NOVIEMBRE | 39,33 | 32,29 | 21,80% |
| DICIEMBRE | 37,67 | 34,53 | 9,09% |
| ENERO | 38,4 | 35,03 | 9,62% |
| FEBRERO | 38,08 | 31,4 | 21,27% |

Gráfica 2.

Presión asistencial real en consultas de Medicina de Familia en el período marzo 2020-febrero 2021 y comparación con año previo.





BOLETÍN DE INFORMACIONES

Nº

28

14 JUNIO 2021

Actividad en las consultas de medicina y enfermería en Atención Primaria durante la pandemia por COVID-19

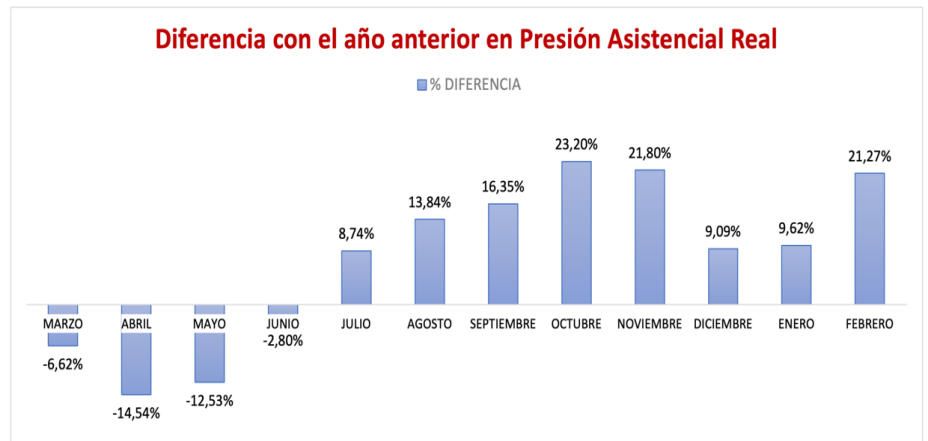
Edita: Dirección General de Salud
Pública. Consejería de Salud
del Principado de Asturias.

Redacción: Pablo Pérez Solís,
Estrategia para un Nuevo Enfoque de
la Atención Primaria

Contacto: Pablo Pérez Solís
pablo.perezsolis@asturias.org

www.observatoriodeasturias.com

Gráfica 3.





BOLETÍN DE INFORMACIONES

Nº 28

14 JUNIO 2021

Actividad en las consultas de medicina y enfermería en Atención Primaria durante la pandemia por COVID-19

Edita: Dirección General de Salud
Pública. Consejería de Salud
del Principado de Asturias.

Redacción: Pablo Pérez Solís,
Estrategia para un Nuevo Enfoque de
la Atención Primaria

Contacto: Pablo Pérez Solís
pablo.perezsolis@asturias.org

www.obsaludasturias.com

Enfermería de Familia

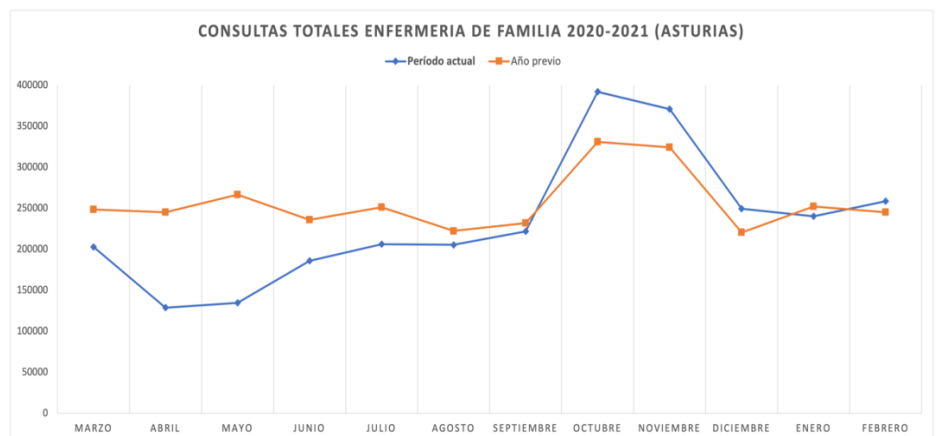
Tabla 3.

Consultas totales en el período marzo 2020-febrero 2021 y diferencia porcentual en el período interanual.

| CONSULTAS TOTALES ENFERMERÍA FAMILIA | Período actual | Año anterior | % DIFERENCIA |
|--------------------------------------|----------------|--------------|--------------|
| MARZO | 202760 | 248430 | -18,38% |
| ABRIL | 128843 | 245068 | -47,43% |
| MAYO | 134797 | 266690 | -49,46% |
| JUNIO | 185974 | 236041 | -21,21% |
| JULIO | 206094 | 251378 | -18,01% |
| AGOSTO | 205400 | 222317 | -7,61% |
| SEPTIEMBRE | 221959 | 231935 | -4,30% |
| OCTUBRE | 392090 | 331020 | 18,45% |
| NOVIEMBRE | 370846 | 324165 | 14,40% |
| DICIEMBRE | 249518 | 220505 | 13,16% |
| ENERO | 240249 | 252275 | -4,77% |
| FEBRERO | 258643 | 245106 | 5,52% |

Gráfica 4.

Consultas totales en el período marzo 2020-febrero 2021 y comparación con año previo.





BOLETÍN DE INFORMACIONES

Nº 28

14 JUNIO 2021

Actividad en las consultas de medicina y enfermería en Atención Primaria durante la pandemia por COVID-19

Edita: Dirección General de Salud
Pública. Consejería de Salud
del Principado de Asturias.

Redacción: Pablo Pérez Solís,
Estrategia para un Nuevo Enfoque de
la Atención Primaria

Contacto: Pablo Pérez Solís
pablo.perezsolis@asturias.org

www.observatoriodeasturias.com

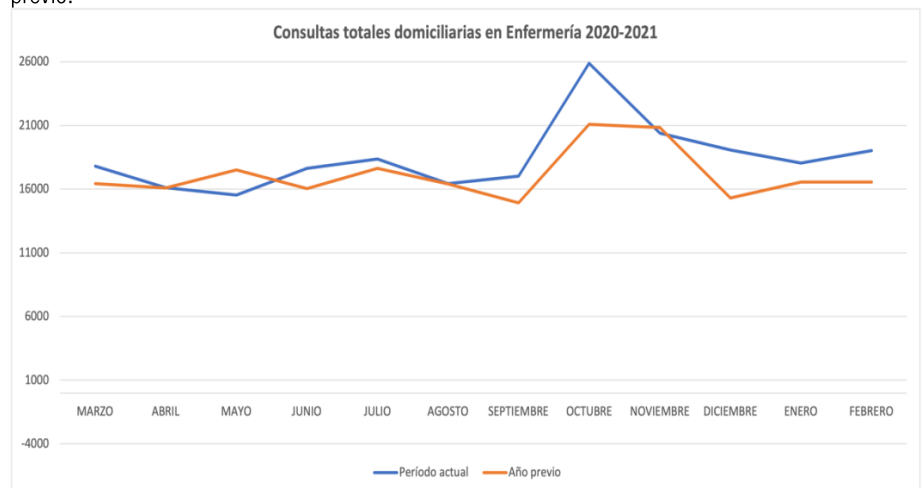
Tabla 4.

Consultas domiciliarias en el período marzo 2020-febrero 2021 y diferencia porcentual en el período interanual.

| CONSULTAS DOMICILIARIAS DE ENFERMERIA | Período actual | Año previo | %DIFERENCIA |
|---------------------------------------|----------------|------------|-------------|
| MARZO | 17804 | 16438 | 8,31% |
| ABRIL | 16125 | 16099 | 0,16% |
| MAYO | 15540 | 17506 | -11,23% |
| JUNIO | 17624 | 16040 | 9,88% |
| JULIO | 18375 | 17631 | 4,22% |
| AGOSTO | 16428 | 16396 | 0,20% |
| SEPTIEMBRE | 17028 | 14919 | 14,14% |
| OCTUBRE | 25876 | 21081 | 22,75% |
| NOVIEMBRE | 20401 | 20829 | -2,05% |
| DICIEMBRE | 19069 | 15313 | 24,53% |
| ENERO | 18038 | 16553 | 8,97% |
| FEBRERO | 19024 | 16553 | 14,93% |

Gráfica 5.

Consultas totales domiciliarias en el período marzo 2020-febrero 2021 y comparación con año previo.





BOLETÍN DE INFORMACIONES

Nº 28

14 JUNIO 2021

Actividad en las consultas de medicina y enfermería en Atención Primaria durante la pandemia por COVID-19

Edita: Dirección General de Salud
Pública. Consejería de Salud
del Principado de Asturias.

Redacción: Pablo Pérez Solís,
Estrategia para un Nuevo Enfoque de
la Atención Primaria

Contacto: Pablo Pérez Solís
pablo.perezsolis@asturias.org

www.observatorioasturias.com

Pediatría de Atención Primaria

Gráfica 6.

Consultas totales de Pediatría de Atención Primaria en el período marzo 2020-febrero 2021 y comparación con año previo.

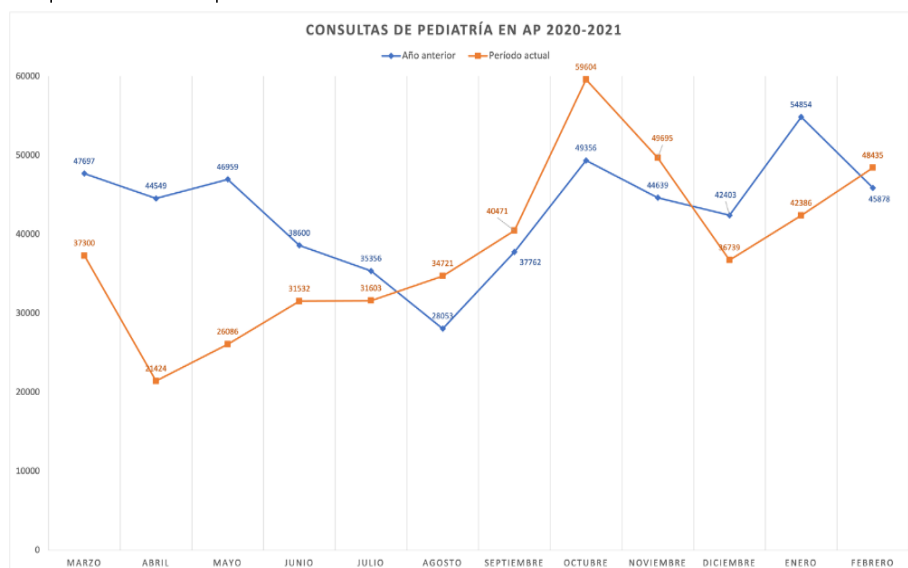


Tabla 5.

Consultas totales de pediatría en el período marzo 2020-febrero 2021 y diferencia porcentual con año previo.

| | Año previo | Período actual | DIFERENCIA% |
|------------|------------|----------------|-------------|
| MARZO | 47697 | 37300 | -21,8% |
| ABRIL | 44549 | 21424 | -51,9% |
| MAYO | 46959 | 26086 | -44,4% |
| JUNIO | 38600 | 31532 | -18,3% |
| JULIO | 35356 | 31603 | -10,6% |
| AGOSTO | 28053 | 34721 | 23,8% |
| SEPTIEMBRE | 37762 | 40471 | 7,2% |
| OCTUBRE | 49356 | 59604 | 20,8% |
| NOVIEMBRE | 44639 | 49695 | 11,3% |
| DICIEMBRE | 42403 | 36739 | -13,4% |
| ENERO | 54854 | 42386 | -22,7% |
| FEBRERO | 45878 | 48435 | 5,6% |