



OBSERVATORIO DE SALUD
EN ASTURIAS



Gobierno del
Principado de Asturias

CONSEJERÍA DE SALUD

INFORME SOBRE LA SITUACIÓN DE COVID-19 EN ASTURIAS

CASOS CONFIRMADOS EN PERSONAL QUE TRABAJA EN CENTROS SANITARIOS Y SOCIOSANITARIOS PÚBLICOS Y PRIVADOS

Olas 2 y 3

Situación hasta 28 de Enero de 2021
Corte de datos a 27 de Enero de 2021, 14:00h

Dirección General de Salud Pública

Autores:

Carmen Natal Ramos, Francisca Morán Cadenas

Dirección General de Salud Pública. Consejería de Salud

Resumen

Incluimos en este informe los datos correspondientes a las olas 2 y 3 en Asturias, ininterrumpidas en el tiempo, contrariamente a lo que ocurrió tras el fin de la ola 1. El inicio de la ola 2 (6 de Julio de 2020, semana 28), puso fin a un periodo de casi un mes sin casos. El primer caso confirmado notificado entre los trabajadores sanitarios ocurrió una semana más tarde (semana 29).

Tras alcanzar el pico de incidencia en la semana 46, el número de casos ha disminuido progresivamente, acentuándose en la última semana del año, momento en el que se observa un cambio en la tendencia y un repunte de casos a partir de la semana 1 de 2021, con 141 casos declarados hasta la fecha de cierre del informe. A efectos de análisis, tomamos como punto de inflexión e inicio de la ola 3 el inicio del año.

Desde el 13 de Julio de 2020 hasta el 27 de Enero de 2021 se declararon 1401 casos confirmados en Asturias en personas identificadas como trabajadores sanitarios y no sanitarios de centros sanitarios y socio sanitarios, públicos y privados, de un total de 32491 casos confirmados (4,3%) en la población general desde el inicio de la ola 2. Son mujeres el 80,4 %.

Han sido hospitalizadas 59 personas (4,2 %), tres de ellas han precisado ingreso en UCI (5,1%) y no se ha producido ningún fallecimiento. Han recibido el alta hospitalaria 49 personas (83,1%).

Son personal del SESPA-hospitales de la red de utilización pública 614 personas, 76,2% mujeres y 686 de centros sociosanitarios públicos y privados, de los cuales son mujeres el 86,9%. El resto (n=101) corresponden al ámbito privado, o no consta el ámbito (Tabla 1).

En 1306 trabajadores/as no se recoge criterio clínico en el momento de la declaración, en personal de centros sociosanitarios esta circunstancia se da en el 96,5 % de los casos, entre los trabajadores de centros sanitarios públicos no se recogen criterios clínicos en el 92,5 % de los mismos, se trata, en su mayor parte de los casos positivos aparecidos en el contexto de estudios de cribado.

Con respecto a la primera ola, la proporción sobre el total de casos confirmados de trabajadores sanitarios y sociosanitarios ha sido sensiblemente menor (23,7 % en la primera ola frente a 4,3% en la segunda y tercera ola); la gravedad de los casos también resulta menor: 9,5 % de pacientes hospitalizados en la primera ola y 4,2 % posteriormente.

A partir de la semana 47 se han incorporado los test rápidos de antígenos como prueba diagnóstica, aunque su uso es limitado y solo se han notificado 31 casos con este tipo de test.

La campaña de vacunación contra la COVID-19 comenzó en Asturias el 27 de Diciembre de 2020 (semana 53), con la vacunación de los residentes y personal sociosanitario de los centros y residencias de mayores. Progresivamente se han ido incorporando a este grupo prioritario el personal sanitario que trabaja en primera línea, según el calendario de vacunación establecido en la estrategia de vacunación del Gobierno de España.

Resultados

Figura 1: Evolución semanal (S28/2020 a S4/2021) de nuevos casos COVID-19 en personal que trabaja en centros sanitarios y sociosanitario públicos y privados. Asturias 27 de Enero 2021.

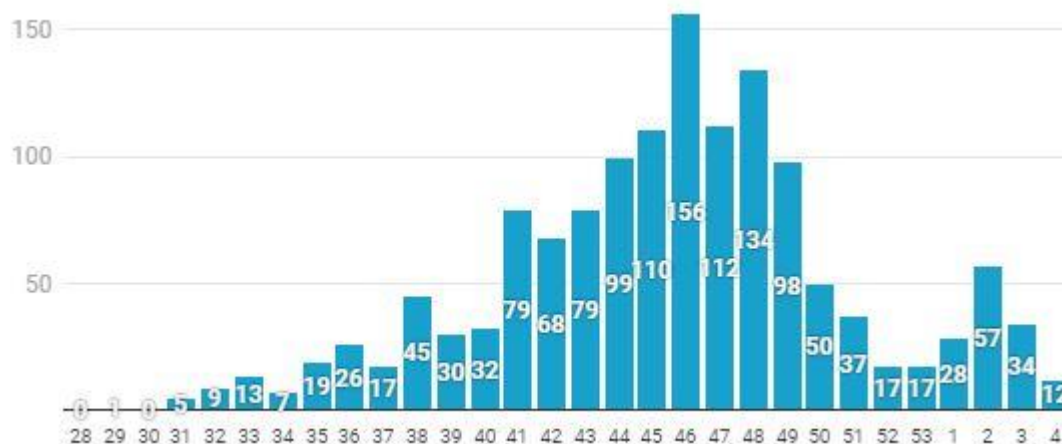


Tabla 1: Número de trabajadores afectados en centros sanitarios y sociosanitario públicos y privados, según tipo de gestión del centro. Datos de ola 1 y olas 2 y 3. Asturias 27 de Enero 2021.

	Ola 1	Ola 2 y 3
SESPA y concertados	512	614
Centros sociosanitarios	268	686
Centros Privados	36	56
No consta	22	45

Brotos en centros sanitarios y socio sanitarios

Desde el inicio de la ola 3 se han notificado 8 brotes de casos de coronavirus en las áreas sanitarias III (2 brotes), IV (3 brotes), V, VI y VIII, afectando a un total de 55 trabajadores y 144 pacientes.

Uno de los brotes identificados correspondió a un centro sanitario (con 9 trabajadores y 0 pacientes afectados) y el resto a centros sociosanitarios.

Datos de vacunación

De los 141 casos notificados en la ola 3, un total de 47 trabajadores que habían recibido la 1ª dosis de la vacuna (entre el 29 de Diciembre 2020 y el 13 de Enero de 2021), fueron declarados antes de haber alcanzado la inmunización completa. El resto ocurrió en trabajadores que todavía no habían recibido ninguna dosis de vacuna en el momento del diagnóstico (según datos disponibles al cierre del informe).

Características sociodemográficas de los casos

Más de la mitad de los casos confirmados (62,2%) tienen menos de 50 años, y hay una mayor proporción de mujeres (80,4%), situación habitual en la población trabajadora en el ámbito sanitario y sociosanitario, altamente feminizado.

Figura 2. Distribución de casos COVID-19, por edad y sexo. Asturias 27 de Enero 2021.

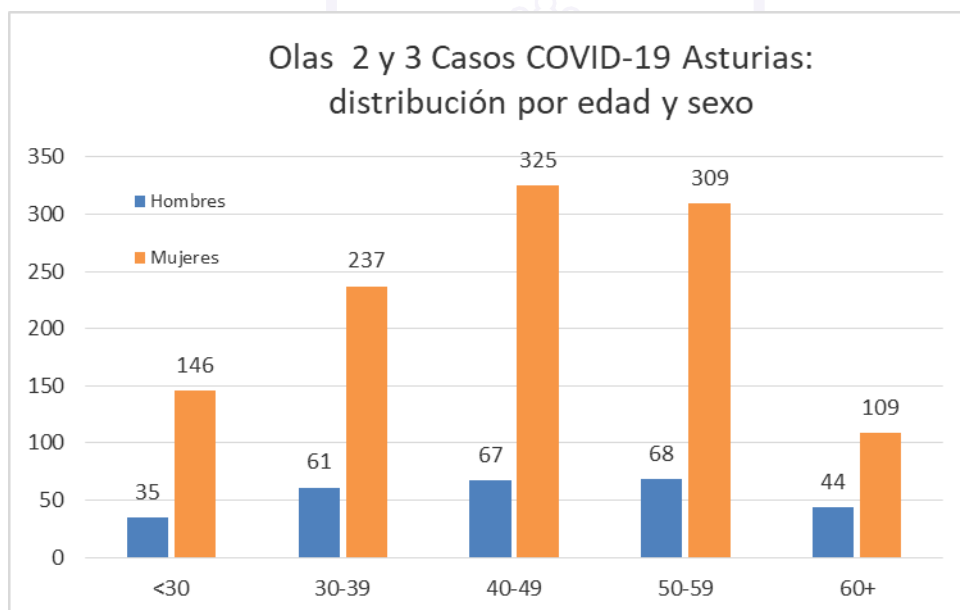
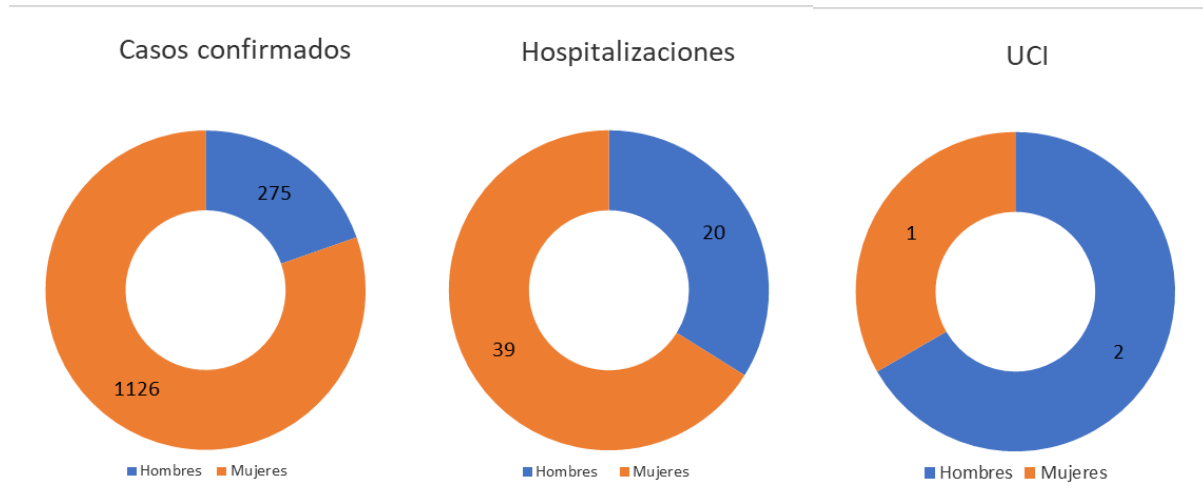


Figura 3: Distribución de casos COVID-19, por sexo y evolución. Asturias 27 de Enero 2021.



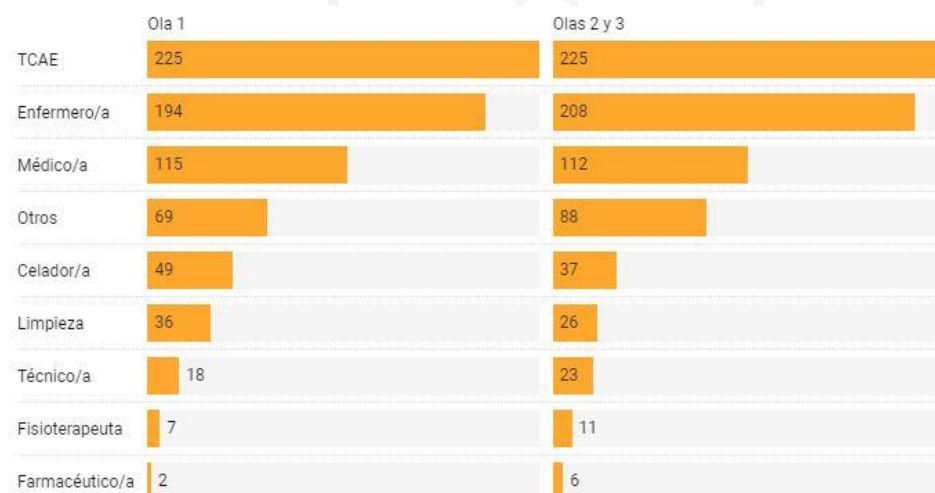
Aunque en los casos confirmados son más frecuentes las mujeres (80,4%), esta proporción disminuye hasta el 66,1% en términos de hospitalizaciones. El 3,5% de las mujeres y el 7,3% de los hombres han necesitado hospitalización. De las hospitalizaciones en UCI, dos se produjeron en la semana 49 (ola 2) y una en la semana 1 (ola 3).

Profesiones afectadas

Se analizan conjuntamente centros sanitarios y sociosanitarios.

El análisis detallado de los casos en los que la profesión es conocida nos permite identificar las profesiones y servicios más afectados. De los 736 casos en los que la profesión está informada, las profesiones más afectadas son los TCAE (n=225), personal de enfermería (n=208) y personal médico (n=112).

Figura 4. Distribución de las profesiones sanitarias más frecuentemente recogidas en la ola 1 y las olas 2 y 3. Asturias 27 de Enero 2021.



Notas metodológicas

Este informe recoge información relativa exclusivamente a casos en personas identificadas al diagnóstico como profesionales, sanitarios y no sanitarios de centros sanitarios y sociosanitarios públicos y privados diagnosticadas en el Principado de Asturias.

Los datos son provisionales, recogidos a las 14:00h del día 27 de enero, la información se actualiza permanentemente y algunos datos pueden sufrir modificaciones, debido a estas actualizaciones. Se considera como inicio de la ola 3 la semana 1 de 2021: 3 de enero a 9 de enero.

Fuente de información:

Registro de los casos declarados de COVID-19 diagnosticados en Asturias y confirmados por el Laboratorio de Virología del HUCA y de los casos notificados a partir de test de laboratorios externos privados, que también notifican los casos positivos, del Sistema de Vigilancia Epidemiológica (SIVE). Se consideran casos todos los registrados como trabajadores sanitarios y de centros sociosanitarios en el registro.

Los casos diagnosticados, en la medida en que la disponibilidad de información lo permite, se adscriben al centro de trabajo, incluyendo centros sanitarios y sociosanitarios públicos y privados, ubicados en el Principado de Asturias.

Los casos se recogen por fecha de diagnóstico del caso.

Se utilizan las siguientes definiciones del SIVE.

Casos confirmados (casos)

Hasta la fecha del informe, los casos confirmados incluyen a cualquier persona con un resultado positivo en una prueba PCR o test rápido de antígenos frente al SARS-CoV-2.

Se considera como fecha del caso la fecha de diagnóstico del mismo.

Trabajadores sanitarios (sanitarios)

Casos confirmados en personas que trabajan en centros sanitarios o en centros sociosanitarios, de cualquier categoría profesional.

Ingreso

Casos confirmados que han tenido un ingreso en un hospital de agudos de la Comunidad Autónoma.

UCI

Casos confirmados que han tenido un ingreso en una UCI.

Fallecidos

Persona fallecida que dispone de un test positivo frente a COVID-19.

Recuperados

Casos confirmados, que han tenido un ingreso hospitalario, y que han recibido un alta a domicilio o a un centro sociosanitario, y los casos no ingresados con criterio de alta epidemiológica.

